

JUDEȚUL SUCEAVA
COMUNA PANACI
CIF 4326892

BUGETUL GENERAL CENTRALIZAT

PE ANUL 2015

ȘI ESTIMĂRI PENTRU ANII 2016-2018

JUDEȚUL SUCEAVA
COMUNA PANACI
CONSILIUL LOCAL

HOTĂRÂRE
privind aprobarea bugetului general al Comunei Panaci pe anul 2015
și estimări pentru anii 2016-2018

Consiliul Local al comunei Panaci;

Având în vedere:

- Raportul primarului comunei, raportul compartimentului de specialitate din cadrul aparatului propriu și raportul comisiei de specialitate din cadrul consiliului local comunal;
- Prevederile Legii nr. 186/29.12.2014 privind bugetul de stat pe anul 2015;
- Prevederile Legii nr.273/2006 privind finanțele publice locale, cu modificările și completările ulterioare;
- Prevederile Legii nr.69/2010 a responsabilității fiscal-bugetare;
- Prevederile Legii nr.13/2011 privind aprobarea OUG 63/2010;
- Adresele nr. 60031/12.01.2015 și 60061/19.01.2014 ale A.J.F.P. Suceava privind repartizarea sumelor defalcate din TVA pentru finanțarea cheltuielilor descentralizate la nivelul comunei, a sumelor defalcate din TVA pentru echilibrare, , precum și a cotelor defalcate din impozitul pe venit pentru echilibrarea bugetelor locale repartizate prin HG nr. 14/2015;
- Adresa nr. 60075/22.01.2015 privind nivelul maxim al cheltuielilor de personal pe anul 2015 aprobat prin decizia nr. 388/21.01.2015 a A.J.F.P. Suceava;

În temeiul art.91 alin.(1) lit.b) și alin.(3) lit.a), al art.97 alin.(1) și al art.98 din Legea administrației publice locale nr.215/2001, republicată, cu modificările și completările ulterioare,

HOTĂRĂȘTE:

Art.1. Se aprobă bugetul local de venituri și cheltuieli al comunei Panaci, pe anul 2015 și estimările pentru anii 2016-2018, conform anexei nr.1.

Art.2. Se aprobă bugetul instituțiilor publice și activităților finanțate integral sau parțial din venituri proprii, pe anul 2015 și estimările pentru anii 2016-2018, conform anexei nr.2.

Art.3. Se aproba lista de investiții pentru anul 2015, conform anexei nr.3.

Art.4. Se aprobă utilizarea excedentului bugetului local al comunei Panaci din anii precedenți, pentru anul 2015, în sumă totală de 913.464,91 lei, după cum urmează:

- ca sursă de finanțare a cheltuielilor secțiunii de dezvoltare, cu suma de 412.100 lei;
- pentru acoperirea temporară a golurilor de casă provenite din decalajele între veniturile și cheltuielile secțiunii de funcționare, cu suma de 501.364,91 lei.

Art.5. Primarul comunei, prin compartimentul financiar-contabil, va urmări ducerea la îndeplinire a prevederilor prezentei hotărâri, iar secretarul comunei o va aduce la cunoștință publică și o va înainta Instituției Prefectului pentru control și legalitate.



Președintele,

Contrasemnează,

Secretar comună,

BOACĂ LĂCRĂMIOARA

Panaci, 03.04.2015

Nr. 1

JUDEȚUL: SUCEAVA
 COMUNA PANACI
 FORMULAR: 11

I Buget 2015
 II Estimări 2016
 III Estimări 2017
 IV Estimări 2018

**BUGETUL GENERAL AL UNITĂȚII ADMINISTRATIV-TERRITORIALE
 PE ANUL 2015 ȘI ESTIMĂRI PENTRU ANII 2016-2018**

- lei -

	Cod rând	Bugetul local	Bugetul instituțiilor publice finanțate din venituri proprii și subvenții din bugetul local	Bugetul instituțiilor publice finanțate integral din venituri proprii	Bugetul împrumuturilor externe și interne	Bugetul fondurilor externe nerambursabile	Total	Transferuri între bugete** (se scad)	Total buget general
A	0	1	2	3	4	5	6=1+2+3+4+5	7	8=6-7
VENITURI TOTAL (rd.02+18+19+20+23)	01								
	I	2.566.000		274.000			2.840.000		2.840.000
	II	2.510.000		237.000			2.747.000		2.747.000
	III	2.531.000		241.000			2.772.000		2.772.000
	IV	2.558.000		246.000			2.804.000		2.804.000
Venituri curente (rd.03+17)	02								
	I	2.534.000		274.000			2.808.000		2.808.000
	II	2.477.000		237.000			2.714.000		2.714.000
	III	2.496.000		241.000			2.737.000		2.737.000
	IV	2.521.000		246.000			2.767.000		2.767.000
Venituri fiscale (rd.04+06+09+10+11+16)	03								
	I	2.494.800					2.494.800		2.494.800
	II	2.439.000					2.439.000		2.439.000
	III	2.458.000					2.458.000		2.458.000
	IV	2.483.000					2.483.000		2.483.000
Impozit pe venit, profit și castiguri din capital de la persoane juridice, din care:	04								
	I								

- lei -

	Cod rând	Bugetul local	Bugetul instituțiilor publice finanțate din venituri proprii și subvenții din bugetul local	Bugetul instituțiilor publice finanțate integral din venituri proprii	Bugetul împrumuturilor externe și interne	Bugetul fondurilor externe nerambursabile	Total	Transferuri între bugete** (se scad)	Total buget general
A	0	1	2	3	4	5	6=1+2+3+4+5	7	8=6-7
	II								
	III								
	IV								
Impozit pe profit	05								
	I								
	II								
	III								
	IV								
Impozit pe venit, profit și câștiguri din capital de la persoane fizice, din care:	06								
	I	529.430					529.430		529.430
	II	522.430					522.430		522.430
	III	522.530					522.530		522.530
	IV	522.530					522.530		522.530
Impozitul pe veniturile din transferul proprietăților imobiliare din patrimoniul personal *)	07								
	I	9.430					9.430		9.430
	II	8.430					8.430		8.430
	III	8.530					8.530		8.530
	IV	8.530					8.530		8.530
Cote și sume defalcate din impozitul pe venit	08								
	I	520.000					520.000		520.000
	II	514.000					514.000		514.000
	III	514.000					514.000		514.000
	IV	514.000					514.000		514.000
Alte impozite pe venit, profit și câștiguri din capital	09								
	I								
	II								
	III								
	IV								
Impozite și taxe pe proprietate	10								

- lei -									
	Cod rând	Bugetul local	Bugetul instituțiilor publice finanțate din venituri proprii și subvenții din bugetul local	Bugetul instituțiilor publice finanțate integral din venituri proprii	Bugetul împrumuturilor externe și interne	Bugetul fondurilor externe nerambursabile	Total	Transferuri între bugete** (se scad)	Total buget general
A	0	1	2	3	4	5	6=1+2+3+4+5	7	8=6-7
	I	326.700					326.700		326.700
	II	315.400					315.400		315.400
	III	317.200					317.200		317.200
	IV	319.100					319.100		319.100
Impozite și taxe pe bunuri și servicii (rd.12 la rd.15)	11								
	I	1.638.670					1.638.670		1.638.670
	II	1.601.170					1.601.170		1.601.170
	III	1.618.270					1.618.270		1.618.270
	IV	1.641.370					1.641.370		1.641.370
Sume defalcate din TVA	12								
	I	1.543.570					1.543.570		1.543.570
	II	1.511.670					1.511.670		1.511.670
	III	1.527.770					1.527.770		1.527.770
	IV	1.548.870					1.548.870		1.548.870
Alte impozite și taxe generale pe bunuri și servicii	13								
	I	0					0		0
	II	0					0		0
	III	0					0		0
	IV	0					0		0
Taxe pe servicii specifice	14								
	I								
	II								
	III								
	IV								
Taxe pe utilizarea bunurilor, autorizarea utilizării bunurilor sau pe desfășurarea de activități	15								
	I	95.100					95.100		95.100
	II	89.500					89.500		89.500
	III	90.500					90.500		90.500

	Cod rând	Bugetul local	Bugetul instituțiilor publice finanțate din venituri proprii și subvenții din bugetul local	Bugetul instituțiilor publice finanțate integral din venituri proprii	Bugetul împrumuturilor externe și interne	Bugetul fondurilor externe nerambursabile	Total	Transferuri între bugete** (se scad)	Total buget general
A	0	1	2	3	4	5	6=1+2+3+4+5	7	8=6-7
Alte impozite și taxe fiscale	IV 16	92.500					92.500		92.500
	I								
	II								
	III								
	IV								
Venituri nefiscale	17								
	I	39.200		274.000			313.200		313.200
	II	38.000		237.000			275.000		275.000
	III	38.000		241.000			279.000		279.000
	IV	38.000		246.000			284.000		284.000
Venituri din capital	18								
	I								
	II								
	III								
	IV								
Operatuni financiare	19								
	I								
	II								
	III								
	IV								
Subvenții (rd.21+22)	20								
	I	32.000					32.000		32.000
	II	33.000					33.000		33.000
	III	35.000					35.000		35.000
	IV	37.000					37.000		37.000
Subvenții de la bugetul de stat	21								
	I	32.000					32.000		32.000
	II	33.000					33.000		33.000

- lei -

	Cod rând	Bugetul local	Bugetul instituțiilor publice finanțate din venituri proprii și subvenții din bugetul local	Bugetul instituțiilor publice finanțate integral din venituri proprii	Bugetul împrumuturilor externe și interne	Bugetul fondurilor externe nerambursabile	Total	Transferuri între bugete** (se scad)	Total buget general
A	0	1	2	3	4	5	6=1+2+3+4+5	7	8=6-7
	III	35.000					35.000		35.000
	IV	37.000					37.000		37.000
Subvenții de la alte administrații	22								
	I								
	II								
	III								
	IV								
Sume primite de la UE în contul plăților efectuate	23								
	I								
	II								
	III								
	IV								
CHELTUIELI - TOTAL (rd.24+35+36+39+40)	24								
	I	2.978.100		274.000			3.252.100		3.252.100
	II	2.510.000		237.000			2.747.000		2.747.000
	III	2.531.000		241.000			2.772.000		2.772.000
	IV	2.558.000		246.000			2.804.000		2.804.000
Cheltuieli curente (rd.25 la rd.33)	25								
	I	2.068.500		274.000			2.342.500		2.342.500
	II	2.510.000		237.000			2.747.000		2.747.000
	III	2.531.000		241.000			2.772.000		2.772.000
	IV	2.558.000		246.000			2.804.000		2.804.000
Cheltuieli de personal	26								
	I	1.139.000		45.000			1.184.000		1.184.000
	II	1.187.000		48.000			1.235.000		1.235.000
	III	1.215.000		50.000			1.265.000		1.265.000
	IV	1.248.000		53.000			1.301.000		1.301.000
Bunuri și servicii	27								
	I	669.700		229.000			898.700		898.700

	Cod rând	Bugetul local	Bugetul instituțiilor publice finanțate din venituri proprii și subvenții din bugetul local	Bugetul instituțiilor publice finanțate integral din venituri proprii	Bugetul împrumuturilor externe și interne	Bugetul fondurilor externe nerambursabile	Total	Transferuri între bugete** (se scad)	Total buget general
A	0	1	2	3	4	5	6=1+2+3+4+5	7	8=6-7
	II	1.157.100		189.000			1.346.100		1.346.100
	III	1.146.000		191.000			1.337.000		1.337.000
	IV	1.136.900		193.000			1.329.900		1.329.900
Dobanzi	28								
	I								
	II								
	III								
	IV								
Subvenții	29								
	I								
	II								
	III								
	IV								
Fonduri de rezerva	30								
	I	50.000					50.000		50.000
	II	50.000					50.000		50.000
	III	50.000					50.000		50.000
	IV	50.000					50.000		50.000
Transferuri între unități ale administrației publice	31								
	I								
	II								
	III								
	IV								
Alte transferuri	32								
	I	98.000					98.000		98.000
	II								
	III								
	IV								
Proiecte cu finanțare din Fonduri externe nerambursabile postaderare	33								

- lei -

	Cod rând	Bugetul local	Bugetul instituțiilor publice finanțate din venituri proprii și subvenții din bugetul local	Bugetul instituțiilor publice finanțate integral din venituri proprii	Bugetul împrumuturilor externe și interne	Bugetul fondurilor externe nerambursabile	Total	Transferuri între bugete** (se scad)	Total buget general
A	0	1	2	3	4	5	6=1+2+3+4+5	7	8=6-7
	I	213.800					213.800		213.800
	II								
	III								
	IV								
Asistența socială	34								
	I	91.800					91.800		91.800
	II	92.900					92.900		92.900
	III	95.000					95.000		95.000
	IV	96.100					96.100		96.100
Alte cheltuieli	35								
	I	20.000					20.000		20.000
	II	23.000					23.000		23.000
	III	25.000					25.000		25.000
	IV	27.000					27.000		27.000
Cheltuieli de capital	36								
	I	695.800					695.800		695.800
	II								
	III								
	IV								
Operațiuni financiare (rd.36+37)	37								
	I								
	II								
	III								
	IV								
Împrumuturi acordate	38								
	I								
	II								
	III								
	IV								
Rambursări de credite externe și interne	39								


	Cod rând	Bugetul local	Bugetul instituțiilor publice finanțate din venituri proprii și subvenții din bugetul local	Bugetul instituțiilor publice finanțate integral din venituri proprii	Bugetul împrumuturilor externe și interne	Bugetul fondurilor externe nerambursabile	Total	Transferuri între bugete** (se scad)	Total buget general
A	0	1	2	3	4	5	6=1+2+3+4+5	7	8=6-7
	I								
	II								
	III								
	IV								
Plăți efectuate în anii precedenți și recuperate în anul curent	40								
	I								
	II								
	III								
	IV								
Rezerve	41								
	I								
	II								
	III								
	IV								
EXCEDENT(+)/DEFICIT(-) ¹⁾ (rd.01-rd.23)	42								
	I	-412.100					-412.100		-412.100
	II								
	III								
	IV								

¹⁾ finanțat din excedentul anilor precedenți

NOTĂ:

*) Numai restanțe din anii precedenți

**) Se înscriu transferurile de sume dintre bugetele care compun bugetul general centralizat



 ROMANIA - COMUNA PANACI

 ORDONATOR PRINCIPAL DE CREDITE

DENUMIREA INDICATORILOR	Cod rand	Cod indicator	Program	Din care credite bugetare destinate stingerii planului restante	Trim I	Trim II	Trim III	Trim IV			
									2016	2017	2018
SECTIUNEA DE FUNCTIONARE + SECTIUNEA DE DEZVOLTARE											
TOTAL VENITURI	1	00.01	2.566.000		778.000	716.000	605.000	467.000	2.510.000	2.531.000	2.558.000
VENITURI PROPRII	2	48.02	990.430		301.900	220.800	251.500	216.230	965.330	968.230	972.130
I. VENITURI CURENTE	3	00.02	2.534.000		765.500	710.500	589.500	455.500	2.477.000	2.486.000	2.521.000
A. VENITURI FISCALE	4	00.03	2.494.800		758.900	701.100	589.500	445.300	2.439.000	2.458.000	2.483.000
A1. IMPOZIT PE VENIT, PROFIT SI CASTIGURI DIN CAPITAL	5	00.04	529.430		133.300	131.900	132.000	132.230	522.430	522.530	522.530
A12. IMPOZIT PE VENIT, PROFIT, SI CASTIGURI DIN CAPITAL DE LA PERSOANE FIZICE	6	00.06	529.430		133.300	131.900	132.000	132.230	522.430	522.530	522.530
Impozit pe venit	7	03.02	9.430		2.800	2.400	2.500	1.730	8.430	8.530	8.530
Impozitul pe veniturile din transferul proprietatilor imobiliare din patrimoniul personal	8	03.02.18	9.430		2.800	2.400	2.500	1.730	8.430	8.530	8.530
Cote si sume defalcate din Impozitul pe venit	9	04.02	520.000		130.500	129.500	129.500	130.500	514.000	514.000	514.000
Cote defalcate din Impozitul pe venit	10	04.02.01	306.000		77.000	76.000	76.000	77.000	300.000	300.000	300.000
Sume alocate de la consiliul judetean pentru echilibrarea bugetelor locale	11	04.02.04	214.000		53.500	53.500	53.500	53.500	214.000	214.000	214.000
A3. IMPOZITE SI TAXE PE PROPRIETATE	12	00.09	326.700		129.000	57.500	84.500	55.700	315.400	317.200	319.100
Impozite si taxe pe proprietate	13	07.02	326.700		129.000	57.500	84.500	55.700	315.400	317.200	319.100
Impozit pe cladiri	14	07.02.01	194.200		84.900	24.000	54.000	31.300	185.400	186.200	188.100
Impozit pe cladiri - PF	15	07.02.01.01	15.700		4.400	4.000	4.000	3.300	15.400	16.200	17.100
Impozit pe cladiri - PJ	16	07.02.01.02	178.500		80.500	20.000	50.000	28.000	170.000	170.000	171.000
Impozit pe terenuri	17	07.02.02	118.800		40.300	30.300	27.200	21.000	119.000	120.000	120.000
Impozit pe terenuri - PF	18	07.02.02.01	26.600		10.000	5.000	7.000	4.600	27.000	27.000	27.000
Impozit pe terenuri - PJ	19	07.02.02.02	1.000		300	300	200	200	1.000	1.000	1.000
Impozit pe terenurile extravilane	20	07.02.02.03	91.200		30.000	25.000	20.000	16.200	91.000	92.000	92.000
Taxe judiciare de timbru, taxe de timbru pentru activitatea notariala si alte taxe de timbru = La bugetul de stat = restante anii anteriori =	21	07.02.03	12.300		3.300	3.000	3.000	3.000	10.000	10.000	10.000
Alte impozite si taxe de proprietate	22	07.02.50	1.400		500	200	300	400	1.000	1.000	1.000
A4. IMPOZITE SI TAXE PE BUNURI SI SERVICII	23	00.10	1.638.670		496.600	511.700	373.000	257.370	1.601.170	1.618.270	1.641.370
Sume defalcate din TVA	24	11.02	1.543.570		466.600	489.700	348.000	239.270	1.511.670	1.527.770	1.548.870
Sume defalcate din taxa pe valoarea adaugata pentru finantarea cheltulelor descentralizate la nivelul comunelor, oraselor, municipiilor, sectoarelor si Municipiului Bucuresti	25	11.02.02	969.400		330.500	321.700	238.900	78.300	937.500	953.600	974.700
Sume defalcate din TVA pt echilibrarea bugetelor locale	26	11.02.06	574.170		136.100	168.000	109.100	160.970	574.170	574.170	574.170

DENUMIREA INDICATORILOR	Cod rand	Cod indicator	Program	Din care credite bugetare destinate sfingerii platilor restante	Trim I	Trim II	Trim III	Trim IV	Esbmari		
									2016	2017	2018
Taxe pe utilizarea bunurilor, autorizarea utilizarii bunurilor sau pe desfasurarea de activitati	27	16.02	95.100		30.000	22.000	25.000	18.100	89.500	90.500	92.500
Taxa asupra mijloacelor de transport	28	16.02.02	78.800		25.000	18.000	21.000	14.800	74.000	75.000	77.000
Taxa asupra mijloacelor de transport - PF	29	16.02.02.01	65.600		20.000	15.000	18.000	12.600	60.000	60.000	61.000
Taxa asupra mijloacelor de transport - PJ	30	16.02.02.02	13.200		5.000	3.000	3.000	2.200	14.000	15.000	16.000
Taxe si tarife pentru eliberarea de licente si autorizatii de functionare	31	16.02.03	15.600		4.400	4.000	4.000	3.200	15.000	15.000	15.000
Alte taxe pe utilizarea bunurilor, autorizarea utilizarii bunurilor sau pe desfasurare de activitati	32	16.02.50	700		600	0	0	100	500	500	500
C. VENITURI NEFISCALE	33	00.12	39.200		9.600	9.400	10.000	10.200	38.000	38.000	38.000
C1. VENITURI DIN PROPRIETATE	34	00.13	5.600		900	1.400	1.400	1.900	5.000	5.000	5.000
Venituri din proprietate	35	30.02	5.600		900	1.400	1.400	1.900	5.000	5.000	5.000
Venituri din concesiuni si inchirieri	36	30.02.05	5.600		900	1.400	1.400	1.900	5.000	5.000	5.000
Alte venituri din concesiuni si inchirieri de catre institutiile publice	37	30.02.05.30	5.600		900	1.400	1.400	1.900	5.000	5.000	5.000
C2. VANZARI DE BUNURI SI SERVICII	38	00.14	33.600		8.700	8.000	8.600	8.300	33.000	33.000	33.000
Venituri din taxe administrative, eliberari de permise	39	34.02	10.300		2.600	2.500	2.500	2.700	10.000	10.000	10.000
Taxe extrajudiciare de timbru	40	34.02.02	10.300		2.600	2.500	2.500	2.700	10.000	10.000	10.000
Amenzi, penalitati si confiscari	41	35.02	18.300		4.800	4.500	4.800	4.600	18.000	18.000	18.000
Venituri din amenzi si alte sanctiuni aplicate conform dispozitiilor legale	42	35.02.01	18.300		4.600	4.500	4.600	4.600	18.000	18.000	18.000
Venituri din amenzi si alte sanctiuni aplicate de catre alte institutii de specialitate	43	35.02.01.02	18.300		4.600	4.500	4.600	4.600	18.000	18.000	18.000
Diverse venituri	44	36.02	5.000		1.500	1.000	1.500	1.000	5.000	5.000	5.000
Alte venituri	45	36.02.50	5.000		1.500	1.000	1.500	1.000	5.000	5.000	5.000
Transferuri voluntare, altele decat subventiile	46	37.02	0		0	0	0	0	0	0	0
Varsaminte din sectiunea de functionare pentru finantarea sectiunii de dezvoltare a bugetului local (cu semnul minus)	47	37.02.03	-595.500		-168.000	-150.000	-139.500	-138.000	0	0	0
Varsaminte din sectiunea de functionare	48	37.02.04	595.500		168.000	150.000	139.500	138.000	0	0	0
IV. SUBVENTII	49	00.17	32.000		9.500	5.500	5.500	11.500	33.000	35.000	37.000
SUBVENTII DE LA ALTE NIVELE ALE ADMINISTRATIEI PUBLICE	50	00.18	32.000		9.500	5.500	5.500	11.500	33.000	35.000	37.000
Subventii de la bugetul de stat	51	42.02	32.000		9.500	5.500	5.500	11.500	33.000	35.000	37.000
B. Curente	52		32.000		9.500	5.500	5.500	11.500	33.000	35.000	37.000
Ajutor pentru incalzirea locuintei cu lemne, carbuni si combustibilii petroliei	53	42.02.34	10.000		3.500	0	0	6.500	10.000	11.000	12.000
Subventii de la bugetul de stat pentru finantarea sanatatii	54	42.02.41	22.000		6.000	5.500	5.500	5.000	23.000	24.000	25.000
TOTAL CHELTUIELI	55		2.978.100	0	1.080.100	821.000	610.000	467.000	2.510.000	2.531.000	2.558.000

DENUMIREA INDICATORILOR	Cod rand	Cod indicator	Program	Din care credite bugetare destinate singerii platilor restante	Trim I	Trim II	Trim III	Trim IV	Esbimari		
									2016	2017	2018
CHELTUIELI CURENTE	56	01	2.282.300	0	871.800	591.000	490.500	329.000	2.510.000	2.531.000	2.558.000
TITLUL I CHELTUIELI DE PERSONAL	57	10	1.139.000	0	385.500	390.000	302.800	60.700	1.187.000	1.215.000	1.248.000
Cheltuieli salariale in bani	58	10.01	915.420	0	304.940	311.000	248.880	50.600	x	x	x
Salarii de baza	59	10.01.01	849.420	0	274.340	282.250	242.530	50.300	x	x	x
Alte sporuri	60	10.01.06	23.500	0	11.600	10.550	1.350	0	x	x	x
fond aferent platit cu ora	61	10.01.11	29.100	0	14.100	14.000	1.000	0	x	x	x
Indemnizatii platite unor persoane din afara unitatii	62	10.01.12	11.000	0	2.800	4.000	3.900	300	x	x	x
Alte drepturi salariale in bani	63	10.01.30	2.400	0	2.100	200	100	0	x	x	x
Contributii	64	10.03	223.580	0	80.560	79.000	53.920	10.100	x	x	x
Contributii de asigurari sociale de stat	65	10.03.01	181.130	0	57.920	57.790	38.380	7.040	x	x	x
Contributii de asigurari de somaj	66	10.03.02	4.880	0	2.200	1.630	860	170	x	x	x
Contributii de asigurari sociale de sanatate	67	10.03.03	46.260	0	14.930	16.230	12.860	2.240	x	x	x
Contributii de asigurari pentru accidente de munca si boli profesionale	68	10.03.04	1.625	0	675	510	385	55	x	x	x
Contributii pentru concedii si indemnizatii	69	10.03.06	9.705	0	4.835	2.840	1.435	595	x	x	x
TITLUL II BUNURI SI SERVICII	70	20	669.700	0	183.600	152.800	138.500	194.800	1.157.100	1.146.000	1.136.900
Bunuri si servicii	71	20.01	358.200	0	106.400	77.500	63.100	111.200	x	x	x
Furnituri de birou	72	20.01.01	10.400	0	2.700	2.600	2.500	2.600	x	x	x
Materiale pentru curatenie	73	20.01.02	8.600	0	2.400	2.000	2.100	2.100	x	x	x
Incalzit, iluminat si forta motrica	74	20.01.03	116.600	0	32.200	27.400	21.300	35.700	x	x	x
Carburanti si lubrifianti	75	20.01.05	33.000	0	9.000	7.000	2.000	15.000	x	x	x
Piese de schimb	76	20.01.06	13.000	0	1.500	1.500	1.000	9.000	x	x	x
Transport	77	20.01.07	4.700	0	2.000	1.700	1.000	0	x	x	x
Posta, telecomunicatii, radio, tv, internet	78	20.01.08	34.000	0	9.000	8.000	8.000	9.000	x	x	x
Materiale si prestari de servicii cu caracter functional	79	20.01.09	35.000	0	15.900	6.800	4.900	7.400	x	x	x
Alte bunuri si servicii pentru intretinere si functionare	80	20.01.30	102.900	0	31.700	20.500	20.300	30.400	x	x	x
Reparatii curente	81	20.02	181.900	0	42.300	38.200	59.700	41.700	x	x	x
Bunuri de natura obiectelor de inventar	82	20.05	46.000	0	11.400	19.000	4.600	11.000	x	x	x
Alte obiecte de inventar	83	20.05.30	46.000	0	11.400	19.000	4.600	11.000	x	x	x
Deplasari, detasari, transferari	84	20.06	21.600	0	6.500	5.600	5.100	4.400	x	x	x
Deplasari interne, detasari, transferari	85	20.06.01	21.600	0	6.500	5.600	5.100	4.400	x	x	x
Carti, publicatii si materiale documentare	86	20.11	2.000	0	500	500	0	1.000	x	x	x
Pregatire profesionala	87	20.13	10.000	0	3.500	2.500	2.000	2.000	x	x	x
Alte cheltuieli	88	20.30	50.000	0	13.000	9.500	4.000	23.500	x	x	x
Prime de asigurare non-viata	89	20.30.03	5.000	0	1.500	1.000	1.000	1.500	x	x	x

DENUMIREA INDICATORILOR	Cod rand	Cod indicator	Program	Din care credite bugetare destinate stingerii platilor restante	Trim I	Trim II	Trim III	Trim IV	Estimar		
									2016	2017	2018
alte cheltuieli cu bunuri si servicii	90	20.30.30	45.000	0	11.500	8.500	3.000	22.000	x	x	x
TITLUL V FONDURI DE REZERVA	91	50	50.000	0	5.000	5.000	5.000	35.000	50.000	50.000	50.000
Fond de rezerva bugetara la dispozitia autoritatilor locale	92	50.04	50.000	0	5.000	5.000	5.000	35.000	x	x	x
TITLUL VII ALTE TRANSFERURI	93	55	98.000	0	48.000	25.000	25.000	0	0	0	0
A. Transferuri interne	94	55.01	98.000	0	48.000	25.000	25.000	0	x	x	x
Programe de dezvoltare	95	55.01.13	98.000	0	48.000	25.000	25.000	0	x	x	x
Titlu VIII PROIECTE CU FINANTARE DIN FONDURI EXTERNE NERAMBURSABILE (FEN) POSTADERARE	96	56	213.800	0	213.800	0	0	0	0	0	0
Programe din Fondul European Agricol de Dezvoltare Rurala (FEADR)	97	56.04	213.800	0	213.800	0	0	0	x	x	x
Cheltuieli neeligibile	98	56.04.03	213.800	0	213.800	0	0	0	x	x	x
TITLUL IX ASISTENTA SOCIALA	99	57	91.800	0	20.900	18.200	19.200	33.500	92.900	95.000	96.100
Asigurari sociale	100	57.01	0	0	0	0	0	0	x	x	x
Ajutoare sociale	101	57.02	91.800	0	20.900	18.200	19.200	33.500	x	x	x
Ajutoare sociale in numerar	102	57.02.01	91.800	0	20.900	18.200	19.200	33.500	x	x	x
TITLUL XI ALTE CHELTUIELI	103	59	20.000	0	15.000	0	0	5.000	23.000	25.000	27.000
Burse	104	59.01	0	0	0	0	0	0	x	x	x
Sustinerea cultelor	105	59.12	20.000	0	15.000	0	0	5.000	x	x	x
CHELTUIELI DE CAPITAL	106	70	695.800	0	208.300	230.000	119.500	138.000	0	0	0
TITLUL XI ACTIVE NEFINANCIARE	107	71	695.800	0	208.300	230.000	119.500	138.000	0	0	0
Active fixe	108	71.01	695.800	0	208.300	230.000	119.500	138.000	x	x	x
Constructii	109	71.01.01	555.000	0	145.000	180.000	102.000	128.000	x	x	x
Alte active fixe	110	71.01.30	140.800	0	63.300	50.000	17.500	10.000	x	x	x
Partea I-a SERVICII PUBLICE GENERALE	111	50.02	706.500	0	157.000	173.000	156.000	220.500	858.100	857.000	795.900
Autoritati publice si actiuni externe	112	51.02	656.500	0	152.000	168.000	151.000	185.500	808.100	807.000	745.900
CHELTUIELI CURENTE	113	01	536.500	0	152.000	153.000	116.000	115.500	808.100	807.000	745.900
TITLUL I CHELTUIELI DE PERSONAL	114	10	254.500	0	77.600	77.700	77.600	21.600	330.000	340.000	350.000
Cheltuieli salariale in bani	115	10.01	210.500	0	63.800	64.000	63.900	18.800	x	x	x
Salarii de baza	116	10.01.01	198.500	0	60.000	60.000	60.000	18.500	x	x	x
Indemnizatii platite unor persoane din afara unitatii	117	10.01.12	11.000	0	2.800	4.000	3.900	300	x	x	x
Alte drepturi salariale in bani	118	10.01.30	1.000	0	1.000	0	0	0	x	x	x
Contributii	119	10.03	44.000	0	13.800	13.700	13.700	2.800	x	x	x
Contributul de asigurari sociale de stat	120	10.03.01	30.500	0	9.500	9.500	9.500	2.000	x	x	x
Contributii de asigurari de somaj	121	10.03.02	900	0	300	300	300	0	x	x	x
Contributii de asigurari sociale de sanatate	122	10.03.03	10.400	0	3.350	3.250	3.300	500	x	x	x

DENUMIREA INDICATORILOR	Cod rand	Cod Indicator	Program	Din care credite bugetare destinate stingerii platilor restante	Trim I	Trim II	Trim III	Trim IV	Estimar		
									2016	2017	2018
Contributii de asigurari pentru accidente de munca si boli profesionale	123	10.03.04	300	0	100	100	100	0	x	x	x
Contributii pentru concedii si indemnizatii	124	10.03.06	1.900	0	550	550	500	300	x	x	x
TITLUL II BUNURI SI SERVICII	125	20	282.000	0	74.400	75.300	38.400	93.900	478.100	467.000	395.900
Bunuri si servicii	126	20.01	140.000	0	38.400	33.800	21.400	46.400	x	x	x
Furnituri de birou	127	20.01.01	8.000	0	2.500	2.500	1.500	1.500	x	x	x
Materiale pentru curatenie	128	20.01.02	3.000	0	1.000	500	500	1.000	x	x	x
Incalzit, iluminat si forta motrica	129	20.01.03	20.000	0	7.000	4.000	3.000	6.000	x	x	x
Carburanti si lubrifianti	130	20.01.05	6.000	0	1.500	1.500	1.500	1.500	x	x	x
Piese de schimb	131	20.01.06	6.000	0	1.500	1.500	1.000	2.000	x	x	x
Posta, telecomunicatii, radio, tv, Internet	132	20.01.08	30.000	0	8.000	7.000	7.000	8.000	x	x	x
Materiale si prestari de servicii cu caracter functional	133	20.01.09	7.000	0	1.900	1.800	1.900	1.400	x	x	x
Alte bunuri si servicii pentru intretinere si functionare	134	20.01.30	60.000	0	15.000	15.000	5.000	25.000	x	x	x
Reparatii curente	135	20.02	40.000	0	10.000	10.000	5.000	15.000	x	x	x
Bunuri de natura obiectelor de inventar	136	20.05	25.000	0	5.000	15.000	2.000	3.000	x	x	x
Alte obiecte de inventar	137	20.05.30	25.000	0	5.000	15.000	2.000	3.000	x	x	x
Deplasari, detasari, transferari	138	20.06	16.000	0	4.000	4.000	4.000	4.000	x	x	x
Deplasari interne, detasari, transferari	139	20.06.01	16.000	0	4.000	4.000	4.000	4.000	x	x	x
Carti, publicatii si materiale documentare	140	20.11	1.000	0	500	500	0	0	x	x	x
Pregatire profesionala	141	20.13	10.000	0	3.500	2.500	2.000	2.000	x	x	x
Alte cheltuieli	142	20.30	50.000	0	13.000	9.500	4.000	23.500	x	x	x
Prime de asigurare non-viata	143	20.30.03	5.000	0	1.500	1.000	1.000	1.500	x	x	x
alte cheltuieli cu bunuri si servicii	144	20.30.30	45.000	0	11.500	8.500	3.000	22.000	x	x	x
CHELTUIELI DE CAPITAL	145	70	120.000	0	0	15.000	35.000	70.000	0	0	0
TITLUL XI ACTIVE NEFINANCIARE	146	71	120.000	0	0	15.000	35.000	70.000	0	0	0
Active fixe	147	71.01	120.000	0	0	15.000	35.000	70.000	x	x	x
Constructii	148	71.01.01	90.000	0	0	0	30.000	60.000	x	x	x
Alte active fixe	149	71.01.30	30.000	0	0	15.000	5.000	10.000	x	x	x
Din total capital											
Autoritati executive si legislative	150	51.02.01	656.500	0	152.000	168.000	151.000	185.500	808.100	807.000	745.900
Autoritati executive	151	51.02.01.03	656.500	0	152.000	168.000	151.000	185.500	808.100	807.000	745.900
Alte servicii publice generale	152	54.02	50.000	0	5.000	5.000	5.000	35.000	50.000	50.000	50.000
CHELTUIELI CURENTE	153	01	50.000	0	5.000	5.000	5.000	35.000	50.000	50.000	50.000
TITLUL V FONDURI DE REZERVA	154	50	50.000	0	5.000	5.000	5.000	35.000	50.000	50.000	50.000

DENUMIREA INDICATORILOR	Cod rand	Cod indicator	Program	Din care credite bugetare destinate singurii platilor restante	Trim I	Trim II	Trim III	Trim IV	Estimar		
									2016	2017	2018
Fond de rezerva bugetara la dispozitia autoritatilor locale	155	50.04	50.000	0	5.000	5.000	5.000	35.000	x	x	x
CHELTUIELI DE CAPITAL	156	70	0	0	0	0	0	0	0	0	0
Din total capitol											
Fond de rezerva bugetara la dispozitia autoritatilor locale	157	54.02.05	50.000	0	5.000	5.000	5.000	35.000	50.000	50.000	50.000
Alte servicii publice generale	158	54.02.50	0	0	0	0	0	0	0	0	0
Partea a II-a APARARE, ORDINE PUBLICA SI SIGURANTA NATIONALA	159	58.02	10.000	0	2.500	2.500	3.000	2.000	12.000	13.000	15.000
Ordine publica si siguranta nationala	160	61.02	10.000	0	2.500	2.500	3.000	2.000	12.000	13.000	15.000
CHELTUIELI CURENTE	161	01	10.000	0	2.500	2.500	3.000	2.000	12.000	13.000	15.000
TITLUL II BUNURI SI SERVICII	162	20	10.000	0	2.500	2.500	3.000	2.000	12.000	13.000	15.000
Bunuri si servicii	163	20.01	7.400	0	2.500	2.500	3.000	2.000	12.000	13.000	15.000
Furnituri de birou	164	20.01.01	0	0	2.000	1.800	2.200	1.400	x	x	x
Carburanti si lubrifianti	165	20.01.05	2.000	0	500	500	500	500	x	x	x
Alte bunuri si servicii pentru intretinere si functionare	166	20.01.30	5.400	0	1.500	1.300	1.700	900	x	x	x
Reparatii curente	167	20.02	1.000	0	0	500	0	500	x	x	x
Bunuri de natura obiectelor de inventar	168	20.05	1.000	0	400	0	600	0	x	x	x
Alte obiecte de inventar	169	20.05.30	1.000	0	400	0	600	0	x	x	x
Deplasari, detasari, transferari	170	20.06	600	0	100	200	200	100	x	x	x
Deplasari interne, detasari, transferari	171	20.06.01	600	0	100	200	200	100	x	x	x
CHELTUIELI DE CAPITAL	172	70	0	0	0	0	0	0	0	0	0
Din total capitol											
Protectie civila si protectie contra incendiilor (protectie civila nonmilitara)	173	61.02.05	10.000	0	2.500	2.500	3.000	2.000	12.000	13.000	15.000
Alte cheltuieli in domeniul ordinii publice si sigurantei nationale	174	61.02.50	0	0	0	0	0	0	0	0	0
Partea a III-a CHELTUIELI SOCIAL-CULTURALE	175	64.02	1.570.300	0	534.300	541.300	321.700	173.000	1.235.900	1.276.000	1.321.100
Invatamant	176	85.02	1.033.000	0	347.500	375.900	249.700	59.900	798.000	816.000	839.000
CHELTUIELI CURENTE	177	01	828.000	0	297.500	285.900	212.700	31.900	798.000	816.000	839.000
TITLUL I CHELTUIELI DE PERSONAL	178	10	728.000	0	269.000	273.100	185.900	0	693.000	706.000	724.000
Cheltuieli salariale in bani	179	10.01	577.820	0	209.440	215.100	153.080	0	x	x	x
Salarii de baza	180	10.01.01	525.020	0	183.740	190.550	150.730	0	x	x	x
Alte sporuri	181	10.01.06	23.500	0	11.600	10.550	1.350	0	x	x	x
fond aferent platii cu ora	182	10.01.11	29.100	0	14.100	14.000	1.000	0	x	x	x
Contributii	183	10.03	150.380	0	59.580	58.000	32.820	0	x	x	x
Contributii de asigurari sociale de stat	184	10.03.01	110.350	0	43.400	43.250	23.700	0	x	x	x

DENUMIREA INDICATORILOR	Cod rand	Cod indicator	Program	Din care credite bugetare destinate stingerii platilor restante	Trim I	Trim II	Trim III	Trim IV	Estimar		
									2016	2017	2018
Contributii de asigurari de somaj	185	10.03.02	3.260	0	1.730	1.150	380	0	x	x	x
Contributii de asigurari sociale de sanatate	186	10.03.03	29.120	0	9.950	11.300	7.870	0	x	x	x
Contributii de asigurari pentru accidente de munca si boli profesionale	187	10.03.04	1.100	0	520	350	230	0	x	x	x
Contributii pentru concedii si indemnizatii	188	10.03.06	6.550	0	3.960	1.950	640	0	x	x	x
TITLUL II BUNURI SI SERVICII	189	20	100.000	0	28.500	12.800	26.800	31.900	105.000	110.000	115.000
Bunuri si servicii	190	20.01	87.600	0	25.500	11.800	23.300	27.000	x	x	x
Furnituri de birou	191	20.01.01	2.000	0	0	0	1.000	1.000	x	x	x
Materiale pentru curatenie	192	20.01.02	4.000	0	1.000	1.000	1.000	1.000	x	x	x
Incalzit, iluminat si forta motrica	193	20.01.03	16.600	0	2.500	2.100	7.000	5.000	x	x	x
Carburanti si lubrifianti	194	20.01.05	20.000	0	5.000	5.000	0	10.000	x	x	x
Piese de schimb	195	20.01.06	7.000	0	0	0	0	7.000	x	x	x
Transport	196	20.01.07	4.700	0	2.000	1.700	1.000	0	x	x	x
Posta, telecomunicatii, radio, tv, Internet	197	20.01.08	4.000	0	1.000	1.000	1.000	1.000	x	x	x
Materiale si prestari de servicii cu caracter functional	198	20.01.09	3.000	0	1.000	1.000	0	1.000	x	x	x
Alte bunuri si servicii pentru intretinere si functionare	199	20.01.30	26.300	0	13.000	0	12.300	1.000	x	x	x
Reparatii curente	200	20.02	8.900	0	1.000	0	3.000	4.900	x	x	x
Deplasari, detasari, transferari	201	20.06	3.500	0	2.000	1.000	500	0	x	x	x
Deplasari interne, detasari, transferari	202	20.06.01	3.500	0	2.000	1.000	500	0	x	x	x
CHELTUIELI DE CAPITAL	203	70	205.000	0	50.000	90.000	37.000	28.000	0	0	0
TITLUL XI ACTIVE NEFINANCIARE	204	71	205.000	0	50.000	90.000	37.000	28.000	0	0	0
Active fixe	205	71.01	205.000	0	50.000	90.000	37.000	28.000	x	x	x
Constructii	206	71.01.01	160.000	0	25.000	70.000	37.000	28.000	x	x	x
Alte active fixe	207	71.01.30	45.000	0	25.000	20.000	0	0	x	x	x
Din total captol											
Invatamant prescolar si primar	208	65.02.03	343.560	0	124.310	128.650	90.600	0	344.000	346.000	348.000
Invatamant prescolar	209	65.02.03.01	92.940	0	32.560	34.950	25.430	0	93.000	94.000	95.000
Invatamant primar	210	65.02.03.02	250.620	0	91.750	93.700	65.170	0	251.000	252.000	253.000
Invatamant secundar	211	65.02.04	689.440	0	223.190	247.250	159.100	59.900	454.000	470.000	491.000
Invatamant secundar inferior	212	65.02.04.01	689.440	0	223.190	247.250	159.100	59.900	454.000	470.000	491.000
Sanatate	213	66.02	22.000	0	6.000	5.500	5.500	5.000	23.000	24.000	25.000
CHELTUIELI CURENTE	214	01	22.000	0	6.000	5.500	5.500	5.000	23.000	24.000	25.000
TITLUL I CHELTUIELI DE PERSONAL	215	10	22.000	0	6.000	5.500	5.500	5.000	23.000	24.000	25.000
Cheltulei salariale in bani	216	10.01	17.800	0	4.900	4.500	4.400	4.000	x	x	x

DENUMIREA INDICATORILOR	Cod rand	Cod indicator	Program	Din care credite bugetare destinate stingerii platilor restante	Trim I	Trim II	Trim III	Trim IV	Estimar		
									2016	2017	2018
Salarii de baza	217	10.01.01	17.300	0	4.400	4.500	4.400	4.000	x	x	x
Alte drepturi salariale in bani	218	10.01.30	500	0	500	0	0	0	x	x	x
Contributii	219	10.03	4.200	0	1.100	1.000	1.100	1.000	x	x	x
Contributii de asigurari sociale de stat	220	10.03.01	2.880	0	770	670	770	670	x	x	x
Contributii de asigurari de somaj	221	10.03.02	120	0	30	30	30	30	x	x	x
Contributii de asigurari sociale de sanatate	222	10.03.03	960	0	240	240	240	240	x	x	x
Contributii de asigurari pentru accidente de munca si boli profesionale	223	10.03.04	40	0	10	10	10	10	x	x	x
Contributii pentru concedii si indemnizatii	224	10.03.06	200	0	50	50	50	50	x	x	x
CHELTUIELI DE CAPITAL	225	70	0	0	0	0	0	0	0	0	0
Din total capitol											
Servicii de sanatate publica	226	66.02.08	22.000	0	6.000	5.500	5.500	5.000	23.000	24.000	25.000
Cultura, recreere si religie	227	67.02	153.000	0	35.300	50.900	19.000	47.800	217.000	235.000	254.000
CHELTUIELI CURENTE	228	01	103.000	0	35.300	25.900	14.000	27.800	217.000	235.000	254.000
TITLUL I CHELTUIELI DE PERSONAL	229	10	31.500	0	8.300	7.900	8.000	7.300	36.000	39.000	42.000
Cheltuieli salariale in bani	230	10.01	25.500	0	6.800	6.400	6.500	5.800	x	x	x
Salarii de baza	231	10.01.01	24.600	0	6.200	6.200	6.400	5.800	x	x	x
Alte drepturi salariale in bani	232	10.01.30	900	0	600	200	100	0	x	x	x
Contributii	233	10.03	6.000	0	1.500	1.500	1.500	1.500	x	x	x
Contributii de asigurari sociale de stat	234	10.03.01	4.080	0	1.000	1.000	1.040	1.040	x	x	x
Contributii de asigurari de somaj	235	10.03.02	150	0	40	40	40	30	x	x	x
Contributii de asigurari sociale de sanatate	236	10.03.03	1.380	0	340	340	350	350	x	x	x
Contributii de asigurari pentru accidente de munca si boli profesionale	237	10.03.04	50	0	15	15	10	10	x	x	x
Contributii pentru concedii si indemnizatii	238	10.03.06	340	0	105	105	60	70	x	x	x
TITLUL II BUNURI SI SERVICII	239	20	51.500	0	12.000	18.000	6.000	15.500	158.000	171.000	185.000
Bunuri si servicii	240	20.01	17.000	0	4.300	5.900	1.900	4.900	x	x	x
Furnituri de birou	241	20.01.01	400	0	200	100	0	100	x	x	x
Materiale pentru curatenie	242	20.01.02	1.600	0	400	500	600	100	x	x	x
Incalzit, iluminat si forta motrica	243	20.01.03	10.000	0	2.700	1.300	1.300	4.700	x	x	x
Alte bunuri si servicii pentru intretinere si functionare	244	20.01.30	5.000	0	1.000	4.000	0	0	x	x	x
Reparatii curente	245	20.02	12.000	0	1.300	7.700	1.700	1.300	x	x	x
Bunuri de natura obiectelor de inventar	246	20.05	20.000	0	6.000	4.000	2.000	8.000	x	x	x
Alte obiecte de inventar	247	20.05.30	20.000	0	6.000	4.000	2.000	8.000	x	x	x
Deplasari, detasari, transferari	248	20.06	1.500	0	400	400	400	300	x	x	x

DENUMIREA INDICATORILOR	Cod rand	Cod indicator	Program	Din care credite bugetare destinate singurii plajilor restante	Trim I	Trim II	Trim III	Trim IV	Esernar		
									2016	2017	2018
Deplasari interne, detasari, transferari	249	20.08.01	1.500	0	400	400	400	300	x	x	x
Carti, publicatii si materiale documentare	250	20.11	1.000	0	0	0	0	1.000	x	x	x
TITLUL XI ALTE CHELTUIELI	251	59	20.000	0	15.000	0	0	5.000	23.000	25.000	27.000
Burse	252	59.01	0	0	0	0	0	0	x	x	x
Sustinerea cutelor	253	59.12	20.000	0	15.000	0	0	5.000	x	x	x
CHELTUIELI DE CAPITAL	254	70	50.000	0	0	25.000	5.000	20.000	0	0	0
TITLUL XI ACTIVE NEFINANCIARE	255	71	50.000	0	0	25.000	5.000	20.000	0	0	0
Active fixe	256	71.01	50.000	0	0	25.000	5.000	20.000	x	x	x
Constructii	257	71.01.01	50.000	0	0	25.000	5.000	20.000	x	x	x
Din total capitol											
Servicii culturale	258	67.02.03	78.000	0	19.300	21.900	14.000	22.800	187.000	202.000	217.000
Biblioteci publice comunale, orasenesti, municipale	259	67.02.03.02	38.000	0	8.400	13.300	7.200	9.100	95.000	108.000	111.000
Camline culturale	260	67.02.03.07	40.000	0	10.900	8.600	6.800	13.700	92.000	94.000	106.000
Centre pentru conservarea si promovarea culturii traditionale	261	67.02.03.08	0	0	0	0	0	0	0	0	0
Servicii recreative si sportive	262	67.02.05	55.000	0	1.000	29.000	5.000	20.000	7.000	8.000	10.000
Sport	263	67.02.05.01	0	0	0	0	0	0	0	0	0
Intretinere gradini publice, parcuri, zone verzi, baze sportive si de agrement	264	67.02.05.03	55.000	0	1.000	29.000	5.000	20.000	7.000	8.000	10.000
Alte servicii in domeniile culturii, recreerii si religiei	265	67.02.50	20.000	0	15.000	0	0	5.000	23.000	25.000	27.000
Asigurari si asistenta sociala	266	68.02	362.300	0	145.500	109.000	47.500	60.300	197.900	201.000	203.100
CHELTUIELI CURENTE	267	01	194.800	0	45.500	44.000	45.000	60.300	197.900	201.000	203.100
TITLUL I CHELTUIELI DE PERSONAL	268	10	103.000	0	24.600	25.800	25.800	26.800	105.000	106.000	107.000
Cheltuieli salariale in bani	269	10.01	84.000	0	20.000	21.000	21.000	22.000	x	x	x
Salarii de baza	270	10.01.01	84.000	0	20.000	21.000	21.000	22.000	x	x	x
Contributii	271	10.03	19.000	0	4.600	4.800	4.800	4.800	x	x	x
Contributii de asigurari sociale de stat	272	10.03.01	13.320	0	3.250	3.370	3.370	3.330	x	x	x
Contributii de asigurari de somaj	273	10.03.02	430	0	100	110	110	110	x	x	x
Contributii de asigurari sociale de sanatate	274	10.03.03	4.400	0	1.050	1.100	1.100	1.150	x	x	x
Contributii de asigurari pentru accidente de munca si boli profesionale	275	10.03.04	135	0	30	35	35	35	x	x	x
Contributii pentru concedii si indemnizatii	276	10.03.06	715	0	170	185	185	175	x	x	x
TITLUL IX ASISTENTA SOCIALA	277	57	91.800	0	20.900	18.200	19.200	33.500	92.900	95.000	96.100
Asigurari sociale	278	57.01	0	0	0	0	0	0	x	x	x
Ajutoare sociale	279	57.02	91.800	0	20.900	18.200	19.200	33.500	x	x	x
Ajutoare sociale in numerar	280	57.02.01	91.800	0	20.900	18.200	19.200	33.500	x	x	x

DENUMIREA INDICATORILOR	Cod rand	Cod indicator	Program	Din care credite bugetare destinate surselor platibile restante	Trim I	Trim II	Trim III	Trim IV	Estimar		
									2016	2017	2018
CHELTUIELI DE CAPITAL	281	70	167.500	0	100.000	65.000	2.500	0	0	0	0
TITLUL XI ACTIVE NEFINANCIARE	282	71	167.500	0	100.000	65.000	2.500	0	0	0	0
Active fixe	283	71.01	167.500	0	100.000	65.000	2.500	0	x	x	x
Constructii	284	71.01.01	165.000	0	100.000	65.000	0	0	x	x	x
Alte active fixe	285	71.01.30	2.500	0	0	0	2.500	0	x	x	x
Din total capitol											
Asistenta sociala in caz de boli si invaliditati	286	68.02.05	177.000	0	42.000	44.000	45.000	46.000	180.000	182.000	183.000
Asistenta sociala in caz de invaliditate	287	68.02.05.02	177.000	0	42.000	44.000	45.000	46.000	180.000	182.000	183.000
Asistenta sociala pentru familie si copil	288	68.02.06	0	0	0	0	0	0	0	0	0
Prevenirea excluderii sociale	289	68.02.15	17.800	0	3.500	0	0	14.300	17.900	19.000	20.100
Ajutor social	290	68.02.15.01	17.800	0	3.500	0	0	14.300	17.900	19.000	20.100
Alte cheltuieli in domeniul asigurarilor si asistentei sociale	291	68.02.50	167.500	0	100.000	65.000	2.500	0	0	0	0
Partea a IV-a SERVICII SI DEZVOLTARE PUBLICA, LOCUINTE, MEDIU SI APE	292	69.02	352.000	0	238.800	38.000	52.000	23.200	154.000	125.000	156.000
Locuinta, servicii si dezvoltare publica	293	70.02	323.800	0	238.800	23.000	42.000	20.000	150.000	120.000	150.000
CHELTUIELI CURENTE	294	01	293.800	0	238.800	23.000	12.000	20.000	150.000	120.000	150.000
TITLUL II BUNURI SI SERVICII	295	20	80.000	0	25.000	23.000	12.000	20.000	150.000	120.000	150.000
Bunuri si servicii	296	20.01	80.000	0	25.000	23.000	12.000	20.000	x	x	x
Furnituri de birou	297	20.01.01	0	0	0	0	0	0	x	x	x
Incalzit, iluminat si forta motrica	298	20.01.03	70.000	0	20.000	20.000	10.000	20.000	x	x	x
Materiala si prestari de servicii cu caracter functional	299	20.01.09	10.000	0	5.000	3.000	2.000	0	x	x	x
Titul VIII PROIECTE CU FINANTARE DIN FONDURI EXTERNE NERAMBURSABILE (FEN) POSTADERARE	300	56	213.800	0	213.800	0	0	0	0	0	0
Programe din Fondul European Agricol de Dezvoltare Rurala (FEADR)	301	56.04	213.800	0	213.800	0	0	0	x	x	x
Cheltuieli neeligibile	302	56.04.03	213.800	0	213.800	0	0	0	x	x	x
CHELTUIELI DE CAPITAL	303	70	30.000	0	0	0	30.000	0	0	0	0
TITLUL XI ACTIVE NEFINANCIARE	304	71	30.000	0	0	0	30.000	0	0	0	0
Active fixe	305	71.01	30.000	0	0	0	30.000	0	0	0	0
Constructii	306	71.01.01	30.000	0	0	0	30.000	0	x	x	x
Din total capitol									x	x	x
Alimentare cu apa si amenajari hidrotehnice	307	70.02.05	30.000	0	0	0	30.000	0	0	0	0
Alimentare cu apa	308	70.02.05.01	30.000	0	0	0	30.000	0	0	0	0
Iluminat public si electrificari rurale	309	70.02.06	80.000	0	25.000	23.000	12.000	20.000	150.000	120.000	150.000
Alte servicii in domeniul locuintei, serviciilor si dezvoltarii comunale	310	70.02.50	213.800	0	213.800	0	0	0	0	0	0

DENUMIREA INDICATORILOR	Cod rand	Cod indicator	Program	Din care credite bugetare destinate singurii platitor restante	Trim I	Trim II	Trim III	Trim IV	Estimat		
									2016	2017	2018
Protectia mediului	311	74.02	28.200	0	0	15.000	10.000	3.200	4.000	5.000	6.000
CHELTUIELI CURENTE	312	01	3.200	0	0	0	0	3.200	4.000	5.000	6.000
TITLUL II BUNURI SI SERVICII	313	20	3.200	0	0	0	0	3.200	4.000	5.000	6.000
Bunuri si servicii	314	20.01	3.200	0	0	0	0	3.200	4.000	5.000	6.000
Furnituri de birou	315	20.01.01	0	0	0	0	0	3.200	x	x	x
Alte bunuri si servicii pentru intretinere si functionare	316	20.01.30	3.200	0	0	0	0	0	x	x	x
CHELTUIELI DE CAPITAL	317	70	25.000	0	0	15.000	10.000	3.200	x	x	x
TITLUL XI ACTIVE NEFINANCIARE	318	71	25.000	0	0	15.000	10.000	0	0	0	0
Active fixe	319	71.01	25.000	0	0	15.000	10.000	0	0	0	0
Alte active fixe	320	71.01.30	25.000	0	0	15.000	10.000	0	x	x	x
Din total capitol									x	x	x
Salubritate si gestiunea deseurilor	321	74.02.05	3.200	0	0	0	0	3.200	4.000	5.000	6.000
Salubritate	322	74.02.05.01	0	0	0	0	0	3.200	4.000	5.000	6.000
Colectarea, tratarea si distrugerea deseurilor	323	74.02.05.02	3.200	0	0	0	0	0	0	0	0
Canalizarea si tratarea apelor reziduale	324	74.02.06	25.000	0	0	15.000	10.000	0	0	0	0
Partea a V-a ACTIUNI ECONOMICE	325	79.02	339.300	0	147.500	68.200	77.300	48.300	250.000	260.000	270.000
Actiuni generale economice, comerciale si de munca	326	80.02	98.000	0	48.000	25.000	25.000	0	0	0	0
CHELTUIELI CURENTE	327	01	98.000	0	48.000	25.000	25.000	0	0	0	0
TITLUL VII ALTE TRANSFERURI	328	55	98.000	0	48.000	25.000	25.000	0	0	0	0
A. Transferuri interne	329	55.01	98.000	0	48.000	25.000	25.000	0	0	0	0
Programe de dezvoltare	330	55.01.13	98.000	0	48.000	25.000	25.000	0	x	x	x
CHELTUIELI DE CAPITAL	331	70	0	0	0	0	0	0	x	x	x
Din total capitol									0	0	0
Actiuni generale economice si comerciale	332	80.02.01	98.000	0	48.000	25.000	25.000	0	0	0	0
Programe de dezvoltare regionala si sociala	333	80.02.01.10	98.000	0	48.000	25.000	25.000	0	0	0	0
Agricultura, silvicultura, piscicultura si vanatoare	334	83.02	1.000	0	200	200	300	300	0	0	0
CHELTUIELI CURENTE	335	01	1.000	0	200	200	300	300	0	0	0
TITLUL II BUNURI SI SERVICII	336	20	1.000	0	200	200	300	300	0	0	0
Bunuri si servicii	337	20.01	1.000	0	200	200	300	300	0	0	0
Alte bunuri si servicii pentru intretinere si functionare	338	20.01.30	1.000	0	200	200	300	300	x	x	x
CHELTUIELI DE CAPITAL	339	70	0	0	0	0	0	0	x	x	x
Din total capitol									0	0	0
Agricultura	340	83.02.03	1.000	0	200	200	300	300	0	0	0

DENUMIREA INDICATORILOR	Cod rand	Cod Indicator	Program	Din care credite bugetare destinate singurii platilor restante	Trim I	Trim II	Trim III	Trim IV	Estimate		
									2016	2017	2018
Alte cheltuieli in domeniul agriculturii	341	83.02.03.30	1.000	0	200	200	300	300	0	0	0
Transporturi	342	84.02	240.300	0	99.300	41.000	52.000	48.000	250.000	260.000	270.000
CHELTUIELI CURENTE	343	01	142.000	0	41.000	21.000	52.000	28.000	250.000	260.000	270.000
TITLUL II BUNURI SI SERVICII	344	20	142.000	0	41.000	21.000	52.000	28.000	250.000	260.000	270.000
Bunuri si servicii	345	20.01	22.000	0	11.000	1.000	2.000	8.000	x	x	x
Furnituri de birou	346	20.01.01	0	0	0	0	0	0	x	x	x
Carburanti si lubrifianti	347	20.01.05	5.000	0	2.000	0	0	3.000	x	x	x
Materiale si prestari de servicii cu caracter functional	348	20.01.09	15.000	0	8.000	1.000	1.000	5.000	x	x	x
Alte bunuri si servicii pentru intretinere si functionare	349	20.01.30	2.000	0	1.000	0	1.000	0	x	x	x
Reparatii curente	350	20.02	120.000	0	30.000	20.000	50.000	20.000	x	x	x
CHELTUIELI DE CAPITAL	351	70	98.300	0	58.300	20.000	0	20.000	0	0	0
TITLUL XI ACTIVE NEFINANCIARE	352	71	98.300	0	58.300	20.000	0	20.000	0	0	0
Active fixe	353	71.01	98.300	0	58.300	20.000	0	20.000	x	x	x
Constructii	354	71.01.01	60.000	0	20.000	20.000	0	20.000	x	x	x
Alte active fixe	355	71.01.30	38.300	0	38.300	0	0	0	x	x	x
Din total capital											
Transport rutier	356	84.02.03	240.300	0	99.300	41.000	52.000	48.000	250.000	260.000	270.000
Drumuri si poduri	357	84.02.03.01	240.300	0	99.300	41.000	52.000	48.000	250.000	260.000	270.000
Partea a VII-a REZERVE, EXCEDENT/DEFICIT	358	96.02	0	0	0	0	0	0	0	0	0
REZERVA	359	97.02	0	0	0	0	0	0	0	0	0
EXCEDENT	360	98.02	0	0	0	0	0	0	0	0	0
DEFICIT	361	99.02	412.100	0	302.100	105.000	5.000	0	0	0	0
SECTIUNEA FUNCTIONARE											
SECTIUNEA FUNCTIONARE	1		1.970.500		610.000	566.000	465.500	329.000	2.510.000	2.531.000	2.558.000
TOTAL VENITURI	2	00.01	1.970.500		610.000	566.000	465.500	329.000	2.510.000	2.531.000	2.558.000
VENITURI PROPRII	3	48.02	990.430		301.900	220.800	251.500	216.230	965.330	965.230	972.130
I. VENITURI CURENTE	4	00.02	1.938.500		600.500	560.500	460.000	317.500	2.477.000	2.496.000	2.521.000
A. VENITURI FISCALE	5	00.03	2.494.800		758.900	701.100	589.500	445.300	2.439.000	2.458.000	2.483.000
A1. IMPOZIT PE VENIT, PROFIT SI CASTIGURI DIN CAPITAL	6	00.04	529.430		133.300	131.900	132.000	132.230	522.430	522.530	522.530
A12. IMPOZIT PE VENIT, PROFIT, SI CASTIGURI DIN CAPITAL DE LA PERSOANE FIZICE	7	00.06	529.430		133.300	131.900	132.000	132.230	522.430	522.530	522.530
Impozit pe venit	8	03.02	9.430		2.800	2.400	2.500	1.730	8.430	8.530	8.530
Impozitul pe veniturile din transferul proprietatilor imobiliare din patrimoniul personal	9	03.02.16	9.430		2.800	2.400	2.500	1.730	8.430	8.530	8.530

DENUMIREA INDICATORILOR	Cod rand	Cod Indicator	Program	Din care credite bugetare destinate stingerii platilor restante	Trim I	Trim II	Trim III	Trim IV	Estimar		
									2016	2017	2018
Cote si sume defalcate din Impozitul pe venit	10	04.02	520.000		130.500	129.500	129.500	130.500	514.000	514.000	514.000
Cote defalcate din Impozitul pe venit	11	04.02.01	306.000		77.000	76.000	76.000	77.000	300.000	300.000	300.000
Sume alocate de la consiliul judetean pentru echilibrarea bugetelor locale	12	04.02.04	214.000		53.500	53.500	53.500	53.500	214.000	214.000	214.000
A3. IMPOZITE SI TAXE PE PROPRIETATE	13	00.09	326.700		129.000	57.500	84.500	55.700	315.400	317.200	319.100
Impozite si taxe pe proprietate	14	07.02	326.700		129.000	57.500	84.500	55.700	315.400	317.200	319.100
Impozit pe cladiri	15	07.02.01	194.200		84.900	24.000	54.000	31.300	185.400	186.200	188.100
Impozit pe cladiri - PF	16	07.02.01.01	15.700		4.400	4.000	4.000	3.300	15.400	16.200	17.100
Impozit pe cladiri - PJ	17	07.02.01.02	178.500		80.500	20.000	50.000	28.000	170.000	170.000	171.000
Impozit pe terenuri	18	07.02.02	118.800		40.300	30.300	27.200	21.000	119.000	120.000	120.000
Impozit pe terenuri - PF	19	07.02.02.01	26.600		10.000	5.000	7.000	4.600	27.000	27.000	27.000
Impozit pe terenuri - PJ	20	07.02.02.02	1.000		300	300	200	200	1.000	1.000	1.000
Impozit pe terenurile extravilane	21	07.02.02.03	91.200		30.000	25.000	20.000	16.200	91.000	92.000	92.000
Taxe judiciare de timbru, taxe de timbru pentru activitatea notariala si alte taxe de timbru = La bugetul de stat = restante anii anteriori =	22	07.02.03	12.300		3.300	3.000	3.000	3.000	10.000	10.000	10.000
Alte impozite si taxe de proprietate	23	07.02.50	1.400		500	200	300	400	1.000	1.000	1.000
A4. IMPOZITE SI TAXE PE BUNURI SI SERVICII	24	00.10	1.638.670		496.600	511.700	373.000	257.370	1.601.170	1.618.270	1.641.370
Sume defalcate din TVA	25	11.02	1.543.570		466.600	489.700	348.000	239.270	1.511.670	1.527.770	1.548.870
Sume defalcate din taxa pe valoarea adaugata pentru finantarea cheltuielilor descentralizate la nivelul comunelor, oraselor, municipiilor, sectoarelor si Municipiului Bucuresti	26	11.02.02	969.400		330.500	321.700	238.900	78.300	937.500	953.600	974.700
Sume defalcate din TVA pt echilibrarea bugetelor locale	27	11.02.06	574.170		136.100	168.000	109.100	160.970	574.170	574.170	574.170
Taxe pe utilizarea bunurilor, autorizarea utilizarii bunurilor sau pe desfasurarea de activitati	28	16.02	95.100		30.000	22.000	25.000	18.100	89.500	90.500	92.500
Taxa asupra mijloacelor de transport	29	16.02.02	78.800		25.000	18.000	21.000	14.800	74.000	75.000	77.000
Taxa asupra mijloacelor de transport - PF	30	16.02.02.01	65.800		20.000	15.000	18.000	12.600	60.000	60.000	61.000
Taxa asupra mijloacelor de transport - PJ	31	16.02.02.02	13.200		5.000	3.000	3.000	2.200	14.000	15.000	16.000
Taxe si tarife pentru eliberarea de licente si autorizatii de functionare	32	16.02.03	15.800		4.400	4.000	4.000	3.200	15.000	15.000	15.000
Alte taxe pe utilizarea bunurilor, autorizarea utilizarii bunurilor sau pe desfasurare de activitati	33	16.02.50	700		600	0	0	100	500	500	500
C. VENITURI NEFISCALE	34	00.12	-556.300		-158.400	-140.600	-129.500	-127.800	38.000	38.000	38.000
C1. VENITURI DIN PROPRIETATE	35	00.13	5.600		900	1.400	1.400	1.900	5.000	5.000	5.000
Venituri din proprietate	36	30.02	5.600		900	1.400	1.400	1.900	5.000	5.000	5.000
Venituri din concesiuni si inchirieri	37	30.02.05	5.600		900	1.400	1.400	1.900	5.000	5.000	5.000
Alte venituri din concesiuni si inchirieri de catre institutiile publice	38	30.02.05.30	5.600		900	1.400	1.400	1.900	5.000	5.000	5.000

DENUMIREA INDICATORILOR	Cod rand	Cod Indicator	Program	Din care credite bugetare destinate stingerii platilor restante	Trim I	Trim II	Trim III	Trim IV	Estimar		
									2016	2017	2018
C2. VANZARI DE BUNURI SI SERVICII	39	00.14	-561.900		-159.300	-142.000	-130.900	-129.700	33.000	33.000	33.000
Venituri din taxe administrative, eliberari de permise	40	34.02	10.300		2.600	2.500	2.500	2.700	10.000	10.000	10.000
Taxe extrajudiciare de timbru	41	34.02.02	10.300		2.600	2.500	2.500	2.700	10.000	10.000	10.000
Amenzi, penalitati si confiscari	42	35.02	18.300		4.600	4.500	4.600	4.600	18.000	18.000	18.000
Venituri din amenzi si alte sanctiuni aplicate conform dispozitiilor legale	43	35.02.01	18.300		4.600	4.500	4.600	4.600	18.000	18.000	18.000
Venituri din amenzi si alte sanctiuni aplicate de catre alte institutii de specialitate	44	35.02.01.02	18.300		4.600	4.500	4.600	4.600	18.000	18.000	18.000
Diverse venituri	45	36.02	5.000		1.500	1.000	1.500	1.000	5.000	5.000	5.000
Ate venituri	46	36.02.50	5.000		1.500	1.000	1.500	1.000	5.000	5.000	5.000
Transferuri voluntare, altele decat subventiile	47	37.02	-595.500		-168.000	-150.000	-139.500	-138.000	0	0	0
Varsaminte din sectiunea de functionare pentru finantarea sectiunii de dezvoltare a bugetului local (cu semnul minus)	48	37.02.03	-595.500		-168.000	-150.000	-139.500	-138.000	0	0	0
IV. SUBVENTII	49	00.17	32.000		9.500	5.500	5.500	11.500	33.000	35.000	37.000
SUBVENTII DE LA ALTE NIVELE ALE ADMINISTRATIEI PUBLICE	50	00.18	32.000		9.500	5.500	5.500	11.500	33.000	35.000	37.000
Subventii de la bugetul de stat	51	42.02	32.000		9.500	5.500	5.500	11.500	33.000	35.000	37.000
B. Curente	52		32.000		9.500	5.500	5.500	11.500	33.000	35.000	37.000
Ajutor pentru incalzirea locuintei cu lemne, carbuni si combustibili petroliferi	53	42.02.34	10.000		3.500	0	0	6.500	10.000	11.000	12.000
Subventii de la bugetul de stat pentru finantarea sanatatii	54	42.02.41	22.000		6.000	5.500	5.500	5.000	23.000	24.000	25.000
TOTAL CHELTUIELI	55		1.970.500	0	610.000	566.000	465.500	329.000	2.510.000	2.531.000	2.558.000
CHELTUIELI CURENTE	56	01	1.970.500	0	610.000	566.000	465.500	329.000	2.510.000	2.531.000	2.558.000
TITLUL I CHELTUIELI DE PERSONAL	57	10	1.139.000	0	385.500	390.000	302.800	60.700	1.187.000	1.215.000	1.248.000
Cheltuieli salariale in bani	58	10.01	915.420	0	304.940	311.000	248.880	50.600	x	x	x
Salarii de baza	59	10.01.01	849.420	0	274.340	282.250	242.530	50.300	x	x	x
Alte sporuri	60	10.01.06	23.500	0	11.600	10.550	1.350	0	x	x	x
fond aferent platii cu ora	61	10.01.11	29.100	0	14.100	14.000	1.000	0	x	x	x
Indemnizatii platite unor persoane din afara unitatii	62	10.01.12	11.000	0	2.800	4.000	3.900	300	x	x	x
Alte drepturi salariale in bani	63	10.01.30	2.400	0	2.100	200	100	0	x	x	x
Contributii	64	10.03	223.580	0	80.560	79.000	53.920	10.100	x	x	x
Contributii de asigurari sociale de stat	65	10.03.01	161.130	0	57.920	57.790	38.380	7.040	x	x	x
Contributii de asigurari de somaj	66	10.03.02	4.860	0	2.200	1.630	860	170	x	x	x
Contributii de asigurari sociale de sanatate	67	10.03.03	46.260	0	14.930	16.230	12.860	2.240	x	x	x
Contributii de asigurari pentru accidente de munca si boli profesionale	68	10.03.04	1.625	0	675	510	385	55	x	x	x

DENUMIREA INDICATORILOR	Cod rand	Cod indicator	Program	Din care credite bugetare destinate stingenti platilor restante	Trim I	Trim II	Trim III	Trim IV	Esbimar		
									2016	2017	2018
Contributii pentru concedii si indemnizatii	69	10.03.06	9.705	0	4.835	2.840	1.435	595	x	x	x
TITLUL II BUNURI SI SERVICII	70	20	669.700	0	183.600	152.800	138.500	194.800	1.157.100	1.146.000	1.136.900
Bunuri si servicii	71	20.01	358.200	0	106.400	77.500	63.100	111.200	x	x	x
Furnituri de birou	72	20.01.01	10.400	0	2.700	2.600	2.500	2.600	x	x	x
Materiale pentru curatenie	73	20.01.02	8.600	0	2.400	2.000	2.100	2.100	x	x	x
Incalzit, iluminat si forta motrica	74	20.01.03	116.600	0	32.200	27.400	21.300	35.700	x	x	x
Carburanti si lubrifianti	75	20.01.05	33.000	0	9.000	7.000	2.000	15.000	x	x	x
Piese de schimb	76	20.01.06	13.000	0	1.500	1.500	1.000	9.000	x	x	x
Transport	77	20.01.07	4.700	0	2.000	1.700	1.000	0	x	x	x
Posta, telecomunicatii, radio, tv, internet	78	20.01.08	34.000	0	9.000	8.000	8.000	9.000	x	x	x
Materiale si prestari de servicii cu caracter functional	79	20.01.09	35.000	0	15.900	6.800	4.900	7.400	x	x	x
Alte bunuri si servicii pentru intretinere si functionare	80	20.01.30	102.900	0	31.700	20.500	20.300	30.400	x	x	x
Reparatii curente	81	20.02	181.900	0	42.300	38.200	59.700	41.700	x	x	x
Bunuri de natura obiectelor de inventar	82	20.05	46.000	0	11.400	19.000	4.600	11.000	x	x	x
Alte obiecte de inventar	83	20.05.30	46.000	0	11.400	19.000	4.600	11.000	x	x	x
Deplasari, detasari, transferari	84	20.06	21.600	0	6.500	5.600	5.100	4.400	x	x	x
Deplasari interne, detasari, transferari	85	20.06.01	21.600	0	6.500	5.600	5.100	4.400	x	x	x
Carti, publicatii si materiale documentare	86	20.11	2.000	0	500	500	0	1.000	x	x	x
Pregatire profesionala	87	20.13	10.000	0	3.500	2.500	2.000	2.000	x	x	x
Alte cheltuieli	88	20.30	50.000	0	13.000	9.500	4.000	23.500	x	x	x
Prime de asigurare non-viata	89	20.30.03	5.000	0	1.500	1.000	1.000	1.500	x	x	x
alte cheltuieli cu bunuri si servicii	90	20.30.30	45.000	0	11.500	8.500	3.000	22.000	x	x	x
TITLUL V FONDURI DE REZERVA	91	50	50.000	0	5.000	5.000	5.000	35.000	50.000	50.000	50.000
Fond de rezerva bugetara la dispozitia autoritatilor locale	92	50.04	50.000	0	5.000	5.000	5.000	35.000	x	x	x
TITLUL IX ASISTENTA SOCIALA	93	57	91.800	0	20.900	18.200	19.200	33.500	92.900	95.000	96.100
Asigurari sociale	94	57.01	0	0	0	0	0	0	x	x	x
Ajutoare sociale	95	57.02	91.800	0	20.900	18.200	19.200	33.500	x	x	x
Ajutoare sociale in numerar	96	57.02.01	91.800	0	20.900	18.200	19.200	33.500	x	x	x
TITLUL XI ALTE CHELTUIELI	97	59	20.000	0	15.000	0	0	5.000	23.000	25.000	27.000
Burse	98	59.01	0	0	0	0	0	0	x	x	x
Sustinerea cultelor	99	59.12	20.000	0	15.000	0	0	5.000	x	x	x
Partea I-a SERVICII PUBLICE GENERALE	100	50.02	586.500	0	157.000	158.000	121.000	150.500	858.100	857.000	795.900
Autoritati publice si actiuni externe	101	51.02	536.500	0	152.000	153.000	116.000	115.500	808.100	807.000	745.900

DENUMIREA INDICATORILOR	Cod rand	Cod Indicator	Program	Din care crediile bugetare destinate subventii platilor restante	Trim I	Trim II	Trim III	Trim IV	Estimar		
									2016	2017	2018
CHELTUIELI CURENTE	102	01	536.500	0	152.000	153.000	118.000	115.500	808.100	807.000	745.900
TITLUL I CHELTUIELI DE PERSONAL	103	10	254.500	0	77.600	77.700	77.600	21.600	330.000	340.000	350.000
Cheltuieli salariale in bani	104	10.01	210.500	0	63.800	64.000	63.900	18.800	x	x	x
Salarii de baza	105	10.01.01	198.500	0	60.000	60.000	60.000	18.500	x	x	x
Indemnizatii platite unor persoane din afara unitatii	106	10.01.12	11.000	0	2.800	4.000	3.900	300	x	x	x
Alte drepturi salariale in bani	107	10.01.30	1.000	0	1.000	0	0	0	x	x	x
Contributii	108	10.03	44.000	0	13.800	13.700	13.700	2.800	x	x	x
Contributii de asigurari sociale de stat	109	10.03.01	30.500	0	9.500	9.500	9.500	2.000	x	x	x
Contributii de asigurari de somaj	110	10.03.02	900	0	300	300	300	0	x	x	x
Contributii de asigurari sociale de sanatate	111	10.03.03	10.400	0	3.350	3.250	3.300	500	x	x	x
Contributii de asigurari pentru accidente de munca si boli profesionale	112	10.03.04	300	0	100	100	100	0	x	x	x
Contributii pentru concedii si indemnizatii	113	10.03.06	1.900	0	550	550	500	300	x	x	x
TITLUL II BUNURI SI SERVICII	114	20	282.000	0	74.400	75.300	38.400	93.900	478.100	467.000	395.900
Bunuri si servicii	115	20.01	140.000	0	38.400	33.800	21.400	46.400	x	x	x
Furnituri de birou	116	20.01.01	8.000	0	2.500	2.500	1.500	1.500	x	x	x
Materiale pentru curatenie	117	20.01.02	3.000	0	1.000	500	500	1.000	x	x	x
Incalzit, iluminat si forta motrica	118	20.01.03	20.000	0	7.000	4.000	3.000	6.000	x	x	x
Carburanti si lubrifianti	119	20.01.05	6.000	0	1.500	1.500	1.500	1.500	x	x	x
Piese de schimb	120	20.01.06	6.000	0	1.500	1.500	1.000	2.000	x	x	x
Posta, telecomunicatii, radio, tv, internet	121	20.01.08	30.000	0	8.000	7.000	7.000	8.000	x	x	x
Materiale si prestari de servicii cu caracter functional	122	20.01.09	7.000	0	1.900	1.800	1.900	1.400	x	x	x
Alte bunuri si servicii pentru intretinere si functionare	123	20.01.30	60.000	0	15.000	15.000	5.000	25.000	x	x	x
Reparatii curente	124	20.02	40.000	0	10.000	10.000	5.000	15.000	x	x	x
Bunuri de natura obiectelor de inventar	125	20.05	25.000	0	5.000	15.000	2.000	3.000	x	x	x
Alte obiecte de inventar	126	20.05.30	25.000	0	5.000	15.000	2.000	3.000	x	x	x
Deplasari, detasari, transferari	127	20.06	16.000	0	4.000	4.000	4.000	4.000	x	x	x
Deplasari interne, detasari, transferari	128	20.06.01	16.000	0	4.000	4.000	4.000	4.000	x	x	x
Carti, publicatii si materiale documentare	129	20.11	1.000	0	500	500	0	0	x	x	x
Pregatire profesionala	130	20.13	10.000	0	3.500	2.500	2.000	2.000	x	x	x
Alte cheltuieli	131	20.30	50.000	0	13.000	9.500	4.000	23.500	x	x	x
Prime de asigurare non-viata	132	20.30.03	5.000	0	1.500	1.000	1.000	1.500	x	x	x
alte cheltuieli cu bunuri si servicii	133	20.30.30	45.000	0	11.500	8.500	3.000	22.000	x	x	x
Din total capitol											
Autoritati executive si legislative	134	51.02.01	536.500	0	152.000	153.000	118.000	115.500	808.100	807.000	745.900

DENUMIREA INDICATORILOR	Cod rand	Cod Indicator	Program	Din care credite bugetare destinate surselor platilor restante	Trim I	Trim II	Trim III	Trim IV	Estimar		
									2016	2017	2018
Autoritati executive	135	51.02.01.03	536.500	0	152.000	153.000	116.000	115.500	808.100	807.000	745.900
Alte servicii publice generale	136	54.02	50.000	0	5.000	5.000	5.000	35.000	50.000	50.000	50.000
CHELTUIELI CURENTE	137	01	50.000	0	5.000	5.000	5.000	35.000	50.000	50.000	50.000
TITLUL V FONDURI DE REZERVA	138	50	50.000	0	5.000	5.000	5.000	35.000	50.000	50.000	50.000
Fond de rezerva bugetara la dispozitia autoritatilor locale	139	50.04	50.000	0	5.000	5.000	5.000	35.000	x	x	x
Din total capitol											
Fond de rezerva bugetara la dispozitia autoritatilor locale	140	54.02.05	50.000	0	5.000	5.000	5.000	35.000	50.000	50.000	50.000
Alte servicii publice generale	141	54.02.50	0	0	0	0	0	0	0	0	0
Partea a II-a APARARE, ORDINE PUBLICA SI SIGURANTA NATIONALA	142	59.02	10.000	0	2.500	2.500	3.000	2.000	12.000	13.000	15.000
Ordine publica si siguranta nationala	143	61.02	10.000	0	2.500	2.500	3.000	2.000	12.000	13.000	15.000
CHELTUIELI CURENTE	144	01	10.000	0	2.500	2.500	3.000	2.000	12.000	13.000	15.000
TITLUL II BUNURI SI SERVICII	145	20	10.000	0	2.500	2.500	3.000	2.000	12.000	13.000	15.000
Bunuri si servicii	146	20.01	7.400	0	2.000	2.500	3.000	2.000	12.000	13.000	15.000
Furnituri de birou	147	20.01.01	0	0	2.000	1.800	2.200	1.400	x	x	x
Carburanti si lubrifianti	148	20.01.05	2.000	0	0	0	0	0	x	x	x
Alte bunuri si servicii pentru intretinere si functionare	149	20.01.30	5.400	0	500	500	500	500	x	x	x
Reparatii curente	150	20.02	1.000	0	0	500	0	500	x	x	x
Bunuri de natura obiectelor de inventar	151	20.05	1.000	0	400	0	600	0	x	x	x
Alte obiecte de inventar	152	20.05.30	1.000	0	400	0	600	0	x	x	x
Deplasari, detasari, transferari	153	20.06	600	0	100	200	200	100	x	x	x
Deplasari inteme, detasari, transferari	154	20.06.01	600	0	100	200	200	100	x	x	x
Din total capitol											
Protectie civila si protectie contra incendiilor (protectie civila nonmilitara)	155	61.02.05	10.000	0	2.500	2.500	3.000	2.000	12.000	13.000	15.000
Alte cheltuieli in domeniul ordinii publice si sigurantei nationale	156	61.02.50	0	0	0	0	0	0	0	0	0
Partea a III-a CHELTUIELI SOCIAL-CULTURALE	157	64.02	1.147.800	0	384.300	361.300	277.200	125.000	1.235.900	1.276.000	1.321.100
Invatamant	158	65.02	828.000	0	297.500	285.900	212.700	31.900	798.000	816.000	839.000
CHELTUIELI CURENTE	159	01	828.000	0	297.500	285.900	212.700	31.900	798.000	816.000	839.000
TITLUL I CHELTUIELI DE PERSONAL	160	10	728.000	0	269.000	273.100	165.900	0	693.000	706.000	724.000
Cheltuieli salariale in bani	161	10.01	577.620	0	209.440	215.100	153.080	0	x	x	x
Salarii de baza	162	10.01.01	525.020	0	183.740	190.550	150.730	0	x	x	x
Alte sporuri	163	10.01.06	23.500	0	11.600	10.550	1.350	0	x	x	x
fond aferent platii cu ora	164	10.01.11	29.100	0	14.100	14.000	1.000	0	x	x	x

DENUMIREA INDICATORILOR	Cod rand	Cod indicator	Program	Din care creditele bugetare destinate stingerii planurilor restante	Trim I	Trim II	Trim III	Trim IV	Estimari		
									2016	2017	2018
Contributii	165	10.03	150.380	0	59.560	58.000	32.820	0	x	x	x
Contributii de asigurari sociale de stat	166	10.03.01	110.350	0	43.400	43.250	23.700	0	x	x	x
Contributii de asigurari de somaj	167	10.03.02	3.260	0	1.730	1.150	380	0	x	x	x
Contributii de asigurari sociale de sanatate	168	10.03.03	29.120	0	9.950	11.300	7.870	0	x	x	x
Contributii de asigurari pentru accidente de munca si boli profesionale	169	10.03.04	1.100	0	520	350	230	0	x	x	x
Contributii pentru concedii si indemnizatii	170	10.03.06	6.550	0	3.960	1.950	640	0	x	x	x
TITLUL II BUNURI SI SERVICII	171	20	100.000	0	28.500	12.800	26.800	31.900	105.000	110.000	115.000
Bunuri si servicii	172	20.01	87.600	0	25.500	11.800	23.300	27.000	x	x	x
Furnituri de birou	173	20.01.01	2.000	0	0	0	1.000	1.000	x	x	x
Materiale pentru curatenie	174	20.01.02	4.000	0	1.000	1.000	1.000	1.000	x	x	x
Incalzit, iluminat si forta motrica	175	20.01.03	16.600	0	2.500	2.100	7.000	5.000	x	x	x
Carburanti si lubrifianti	176	20.01.05	20.000	0	5.000	5.000	0	10.000	x	x	x
Piese de schimb	177	20.01.06	7.000	0	0	0	0	7.000	x	x	x
Transport	178	20.01.07	4.700	0	2.000	1.700	1.000	0	x	x	x
Posta, telecomunicatii, radio, tv, internet	179	20.01.08	4.000	0	1.000	1.000	1.000	1.000	x	x	x
Materiale si prestari de servicii cu caracter functional	180	20.01.09	3.000	0	1.000	1.000	0	1.000	x	x	x
Alte bunuri si servicii pentru intretinere si functionare	181	20.01.30	26.300	0	13.000	0	12.300	1.000	x	x	x
Reparatii curente	182	20.02	8.900	0	1.000	0	3.000	4.900	x	x	x
Deplasari, detasari, transferari	183	20.06	3.500	0	2.000	1.000	500	0	x	x	x
Deplasari interne, detasari, transferari	184	20.06.01	3.500	0	2.000	1.000	500	0	x	x	x
Din total capitol											
Invatamant prescolar si primar	185	65.02.03	343.560	0	124.310	128.650	90.600	0	344.000	346.000	348.000
Invatamant prescolar	186	65.02.03.01	92.940	0	32.560	34.950	25.430	0	93.000	94.000	95.000
Invatamant primar	187	65.02.03.02	250.620	0	91.750	93.700	65.170	0	251.000	252.000	253.000
Invatamant secundar	188	65.02.04	484.440	0	173.190	157.250	122.100	31.900	454.000	470.000	491.000
Invatamant secundar inferior	189	65.02.04.01	484.440	0	173.190	157.250	122.100	31.900	454.000	470.000	491.000
Sanatate	190	66.02	22.000	0	6.000	5.500	5.500	5.000	23.000	24.000	25.000
CHELTUIELI CURENTE	191	01	22.000	0	6.000	5.500	5.500	5.000	23.000	24.000	25.000
TITLUL I CHELTUIELI DE PERSONAL	192	10	22.000	0	6.000	5.500	5.500	5.000	23.000	24.000	25.000
Cheltuieli salariale in bani	193	10.01	17.800	0	4.900	4.500	4.400	4.000	x	x	x
Salarii de baza	194	10.01.01	17.300	0	4.400	4.500	4.400	4.000	x	x	x
Alte drepturi salariale in bani	195	10.01.30	500	0	500	0	0	0	x	x	x
Contributii	196	10.03	4.200	0	1.100	1.000	1.100	1.000	x	x	x

DENUMIREA INDICATORILOR	Cod rand	Cod Indicator	Program	Din care credite bugetare destinate singurii platitor restante	Trim I	Trim II	Trim III	Trim IV	Estimar		
									2016	2017	2018
Contributii de asigurari sociale de stat	197	10.03.01	2.880	0	770	670	770	670	x	x	x
Contributii de asigurari de somaj	198	10.03.02	120	0	30	30	30	30	x	x	x
Contributii de asigurari sociale de sanatate	199	10.03.03	960	0	240	240	240	240	x	x	x
Contributii de asigurari pentru accidente de munca si boli profesionale	200	10.03.04	40	0	10	10	10	10	x	x	x
Contributii pentru concedii si indemnizatii	201	10.03.06	200	0	50	50	50	50	x	x	x
Din total capitol											
Servicii de sanatate publica	202	66.02.08	22.000	0	6.000	5.500	5.500	5.000	23.000	24.000	25.000
Cultura, recreere si religie	203	67.02	103.000	0	35.300	25.900	14.000	27.800	217.000	235.000	254.000
CHELTUIELI CURENTE	204	01	103.000	0	35.300	25.900	14.000	27.800	217.000	235.000	254.000
TITLUL I CHELTUIELI DE PERSONAL	205	10	31.500	0	8.300	7.900	8.000	7.300	36.000	39.000	42.000
Cheltuieli salariale in bani	206	10.01	25.500	0	6.800	6.400	6.500	5.800	x	x	x
Salarii de baza	207	10.01.01	24.600	0	6.200	6.200	6.400	5.800	x	x	x
Alte drepturi salariale in bani	208	10.01.30	900	0	600	200	100	0	x	x	x
Contributii	209	10.03	6.000	0	1.500	1.500	1.500	1.500	x	x	x
Contributii de asigurari sociale de stat	210	10.03.01	4.080	0	1.000	1.000	1.040	1.040	x	x	x
Contributii de asigurari de somaj	211	10.03.02	150	0	40	40	40	30	x	x	x
Contributii de asigurari sociale de sanatate	212	10.03.03	1.380	0	340	340	350	350	x	x	x
Contributii de asigurari pentru accidente de munca si boli profesionale	213	10.03.04	50	0	15	15	10	10	x	x	x
Contributii pentru concedii si indemnizatii	214	10.03.06	340	0	105	105	60	70	x	x	x
TITLUL II BUNURI SI SERVICII	215	20	51.500	0	12.000	18.000	6.000	15.500	158.000	171.000	185.000
Bunuri si servicii	216	20.01	17.000	0	4.300	5.900	1.900	4.900	x	x	x
Furnituri de birou	217	20.01.01	400	0	200	100	0	100	x	x	x
Materiale pentru curatenie	218	20.01.02	1.600	0	400	500	600	100	x	x	x
Incalzit, iluminat si forta motrica	219	20.01.03	10.000	0	2.700	1.300	1.300	4.700	x	x	x
Alte bunuri si servicii pentru intretinere si functionare	220	20.01.30	5.000	0	1.000	4.000	0	0	x	x	x
Reparatii curente	221	20.02	12.000	0	1.300	7.700	1.700	1.300	x	x	x
Bunuri de natura obiectelor de inventar	222	20.05	20.000	0	6.000	4.000	2.000	8.000	x	x	x
Alte obiecte de inventar	223	20.05.30	20.000	0	6.000	4.000	2.000	8.000	x	x	x
Deplasari, detasari, transferari	224	20.06	1.500	0	400	400	400	300	x	x	x
Deplasari interne, detasari, transferari	225	20.06.01	1.500	0	400	400	400	300	x	x	x
Carti, publicatii si materiale documentare	226	20.11	1.000	0	0	0	0	1.000	x	x	x
TITLUL XI ALTE CHELTUIELI	227	59	20.000	0	15.000	0	0	5.000	23.000	25.000	27.000
Burse	228	59.01	0	0	0	0	0	0	x	x	x

DENUMIREA INDICATORILOR	Cod rand	Cod indicator	Program	Din care credite bugetare destinate singurei platiilor restante	Trim I	Trim II	Trim III	Trim IV	Estimari		
									2016	2017	2018
Sustinerea cultelor	229	59.12	20.000	0	15.000	0	0	5.000	x	x	x
Din total capitol											
Servicii culturale	230	67.02.03	78.000	0	19.300	21.900	14.000	22.800	187.000	202.000	217.000
Biblioteci publice comunale, orasenesi, municipale	231	67.02.03.02	38.000	0	8.400	13.300	7.200	9.100	95.000	108.000	111.000
Camine culturale	232	67.02.03.07	40.000	0	10.900	8.600	6.800	13.700	92.000	94.000	106.000
Centre pentru conservarea si promovarea culturii traditionale	233	67.02.03.08	0	0	0	0	0	0	0	0	0
Servicii recreative si sportive	234	67.02.05	5.000	0	1.000	4.000	0	0	7.000	8.000	10.000
Sport	235	67.02.05.01	0	0	0	0	0	0	0	0	0
Intretinere gradini publice, parcuri, zone verzi, baze sportive si de agrement	236	67.02.05.03	5.000	0	1.000	4.000	0	0	7.000	8.000	10.000
Alte servicii in domeniile culturii, recreerii si religiei	237	67.02.50	20.000	0	15.000	0	0	5.000	23.000	25.000	27.000
Asigurari si asistenta sociala	238	68.02	194.800	0	45.500	44.000	45.000	60.300	197.900	201.000	203.100
CHELTUIELI CURENTE	239	01	194.800	0	45.500	44.000	45.000	60.300	197.900	201.000	203.100
TITLUL I CHELTUIELI DE PERSONAL	240	10	103.000	0	24.600	25.800	25.800	26.800	105.000	106.000	107.000
Cheltuieli salariale in bani	241	10.01	84.000	0	20.000	21.000	21.000	22.000	x	x	x
Salarii de baza	242	10.01.01	84.000	0	20.000	21.000	21.000	22.000	x	x	x
Contributii	243	10.03	19.000	0	4.600	4.800	4.800	4.800	x	x	x
Contributii de asigurari sociale de stat	244	10.03.01	13.320	0	3.250	3.370	3.370	3.330	x	x	x
Contributii de asigurari de somaj	245	10.03.02	430	0	100	110	110	110	x	x	x
Contributii de asigurari sociale de sanatate	246	10.03.03	4.400	0	1.050	1.100	1.100	1.150	x	x	x
Contributii de asigurari pentru accidente de munca si boli profesionale	247	10.03.04	135	0	30	35	35	35	x	x	x
Contributii pentru concedii si indemnizatii	248	10.03.06	715	0	170	185	185	175	x	x	x
TITLUL IX ASISTENTA SOCIALA	249	57	91.800	0	20.900	18.200	19.200	33.500	92.900	95.000	96.100
Asigurari sociale	250	57.01	0	0	0	0	0	0	x	x	x
Ajutoare sociale	251	57.02	91.800	0	20.900	18.200	19.200	33.500	x	x	x
Ajutoare sociale in numerar	252	57.02.01	91.800	0	20.900	18.200	19.200	33.500	x	x	x
Din total capitol											
Asistenta sociala in caz de boli si invaliditati	253	68.02.05	177.000	0	42.000	44.000	45.000	46.000	180.000	182.000	183.000
Asistenta sociala in caz de invaliditate	254	68.02.05.02	177.000	0	42.000	44.000	45.000	46.000	180.000	182.000	183.000
Asistenta sociala pentru familii si copii	255	68.02.06	0	0	0	0	0	0	0	0	0
Prevenirea excluderii sociale	256	68.02.15	17.800	0	3.500	0	0	14.300	17.900	19.000	20.100
Ajutor social	257	68.02.15.01	17.800	0	3.500	0	0	14.300	17.900	19.000	20.100
Alte cheltuieli in domeniul asigurarilor si asistentei sociale	258	68.02.50	0	0	0	0	0	0	0	0	0

DENUMIREA INDICATORILOR	Cod rand	Cod indicator	Program	Din care credite bugetare destinate stingerii platilor restante	Trim I	Trim II	Trim III	Trim IV	Estimar		
									2016	2017	2018
Partea a IV-a SERVICII SI DEZVOLTARE PUBLICA, LOCUINTE, MEDIU SI APE	259	69.02	83.200	0	25.000	23.000	12.000	23.200	154.000	125.000	156.000
Locuinte, servicii si dezvoltare publica	260	70.02	80.000	0	25.000	23.000	12.000	20.000	150.000	120.000	150.000
CHELTUIELI CURENTE	261	01	80.000	0	25.000	23.000	12.000	20.000	150.000	120.000	150.000
TITLUL II BUNURI SI SERVICII	262	20	80.000	0	25.000	23.000	12.000	20.000	150.000	120.000	150.000
Bunuri si servicii	263	20.01	80.000	0	25.000	23.000	12.000	20.000	150.000	120.000	150.000
Furnituri de birou	264	20.01.01	0	0	0	0	0	0	x	x	x
Incalzit, iluminat si forta motrica	265	20.01.03	70.000	0	20.000	20.000	10.000	20.000	x	x	x
Materiale si prestari de servicii cu caracter functional	266	20.01.09	10.000	0	5.000	3.000	2.000	0	x	x	x
Din total capitol											
Alimentare cu apa si amenajari hidrotehnice	267	70.02.05	0	0	0	0	0	0	0	0	0
Alimentare cu apa	268	70.02.05.01	0	0	0	0	0	0	0	0	0
Iluminat public si electrificari rurale	269	70.02.06	80.000	0	25.000	23.000	12.000	20.000	150.000	120.000	150.000
Alte servicii in domeniul locuintei, serviciilor si dezvoltarii comunale	270	70.02.50	0	0	0	0	0	0	0	0	0
Protectia mediului	271	74.02	3.200	0	0	0	0	3.200	4.000	5.000	6.000
CHELTUIELI CURENTE	272	01	3.200	0	0	0	0	3.200	4.000	5.000	6.000
TITLUL II BUNURI SI SERVICII	273	20	3.200	0	0	0	0	3.200	4.000	5.000	6.000
Bunuri si servicii	274	20.01	3.200	0	0	0	0	3.200	4.000	5.000	6.000
Furnituri de birou	275	20.01.01	0	0	0	0	0	0	x	x	x
Alte bunuri si servicii pentru intretinere si functionare	276	20.01.30	3.200	0	0	0	0	3.200	x	x	x
Din total capitol											
Salubritate si gestiunea deseurilor	277	74.02.05	3.200	0	0	0	0	3.200	4.000	5.000	6.000
Salubritate	278	74.02.05.01	0	0	0	0	0	0	0	0	0
Colectarea, tratarea si distrugerea deseurilor	279	74.02.05.02	3.200	0	0	0	0	3.200	4.000	5.000	6.000
Canalizarea si tratarea apelor reziduale	280	74.02.06	0	0	0	0	0	0	0	0	0
Partea a V-a ACTIUNI ECONOMICE	281	79.02	143.000	0	41.200	21.200	52.300	28.300	250.000	280.000	270.000
Agricultura, sylvicultura, piscicultura si vanatoare	282	83.02	1.000	0	200	200	300	300	0	0	0
CHELTUIELI CURENTE	283	01	1.000	0	200	200	300	300	0	0	0
TITLUL II BUNURI SI SERVICII	284	20	1.000	0	200	200	300	300	0	0	0
Bunuri si servicii	285	20.01	1.000	0	200	200	300	300	0	0	0
Alte bunuri si servicii pentru intretinere si functionare	286	20.01.30	1.000	0	200	200	300	300	x	x	x
Din total capitol											
Agricultura	287	83.02.03	1.000	0	200	200	300	300	0	0	0
Alte cheltuieli in domeniul agriculturii	288	83.02.03.30	1.000	0	200	200	300	300	0	0	0

DENUMIREA INDICATORILOR	Cod rand	Cod Indicator	Program	Din care credite bugetare destinate singerii platilor restante	Trim I	Trim II	Trim III	Trim IV	Estimar		
									2016	2017	2018
Transporturi	289	84.02	142.000	0	41.000	21.000	52.000	28.000	250.000	260.000	270.000
CHELTUIELI CURENTE	290	01	142.000	0	41.000	21.000	52.000	28.000	250.000	260.000	270.000
TITLUL II BUNURI SI SERVICII	291	20	142.000	0	41.000	21.000	52.000	28.000	250.000	260.000	270.000
Bunuri si servicii	292	20.01	22.000	0	11.000	1.000	2.000	8.000		x	x
Furnituri de birou	293	20.01.01	0	0	0	0	0	0			
Carburanti si lubrifianti	294	20.01.05	5.000	0	2.000	0	0	3.000	x	x	x
Materiale si prestari de servicii cu caracter functional	295	20.01.09	15.000	0	8.000	1.000	1.000	5.000	x	x	x
Alte bunuri si servicii pentru intretinere si functionare	296	20.01.30	2.000	0	1.000	0	1.000	0	x	x	x
Reparatii curente	297	20.02	120.000	0	30.000	20.000	50.000	20.000	x	x	x
Din total capitol											
Transport rutier	298	84.02.03	142.000	0	41.000	21.000	52.000	28.000	250.000	260.000	270.000
Drumuri si poduri	299	84.02.03.01	142.000	0	41.000	21.000	52.000	28.000	250.000	260.000	270.000
Partea a VII-a REZERVE, EXCEDENT/DEFICIT	300	96.02	0	0	0	0	0	0	0	0	0
REZERVE	301	97.02	0	0	0	0	0	0	0	0	0
EXCEDENT	302	98.02	0	0	0	0	0	0	0	0	0
DEFICIT	303	99.02	0	0	0	0	0	0	0	0	0
SECTIUNEA DEZVOLTARE								0	0	0	0
SECTIUNEA DEZVOLTARE	1		595.500		168.000	150.000	139.500	138.000	0	0	0
TOTAL VENITURI	2	00.01	595.500		168.000	150.000	139.500	138.000	0	0	0
VENITURI PROPRII	3	48.02	0		0	0	0	0	0	0	0
I. VENITURI CURENTE	4	00.02	595.500		168.000	150.000	139.500	138.000	0	0	0
C. VENITURI NEFISCALE	5	00.12	595.500		168.000	150.000	139.500	138.000	0	0	0
C2. VANZARI DE BUNURI SI SERVICII	6	00.14	595.500		168.000	150.000	139.500	138.000	0	0	0
Transferuri voluntare, altele decat subventiile	7	37.02	595.500		168.000	150.000	139.500	138.000	0	0	0
Varsaminta din sectiunea de functionare	8	37.02.04	595.500		168.000	150.000	139.500	138.000	0	0	0
TOTAL CHELTUIELI	9		1.007.800	0	470.100	255.000	144.500	138.000	0	0	0
CHELTUIELI CURENTE	10	01	311.800	0	261.800	25.000	25.000	0	0	0	0
TITLUL VII ALTE TRANSFERURI	11	55	98.000	0	48.000	25.000	25.000	0	0	0	0
A. Transferuri interne	12	55.01	98.000	0	48.000	25.000	25.000	0	0	0	0
Programe de dezvoltare	13	55.01.13	98.000	0	48.000	25.000	25.000	0	x	x	x
Titlul VIII PROIECTE CU FINANTARE DIN FONDURI EXTERNE NERAMBURSABILE (FEN) POSTADERARE	14	56	213.800	0	213.800	0	0	0	x	x	x
Programe din Fondul European Agricol de Dezvoltare Rurala (FEADR)	15	56.04	213.800	0	213.800	0	0	0	x	x	x

DENUMIREA INDICATORILOR	Cod rand	Cod indicator	Program	Din care credite bugetare destinate stingerii platilor restante	Trim I	Trim II	Trim III	Trim IV	Estimar		
									2016	2017	2018
Cheltuieli neeligibile	16	56.04.03	213.800	0	213.800	0	0	0	x	x	x
CHELTUIELI DE CAPITAL	17	70	695.800	0	208.300	230.000	119.500	138.000	0	0	0
TITLUL XI ACTIVE NEFINANCIARE	18	71	695.800	0	208.300	230.000	119.500	138.000	0	0	0
Active fixe	19	71.01	695.800	0	208.300	230.000	119.500	138.000	x	x	x
Constructii	20	71.01.01	555.000	0	145.000	180.000	102.000	128.000	x	x	x
Alte active fixe	21	71.01.30	140.800	0	63.300	50.000	17.500	10.000	x	x	x
Partea I-a SERVICII PUBLICE GENERALE	22	50.02	120.000	0	0	15.000	35.000	70.000	0	0	0
Autoritati publice si actiuni externe	23	51.02	120.000	0	0	15.000	35.000	70.000	0	0	0
CHELTUIELI CURENTE	24	01	0	0	0	0	0	0	0	0	0
CHELTUIELI DE CAPITAL	25	70	120.000	0	0	15.000	35.000	70.000	0	0	0
TITLUL XI ACTIVE NEFINANCIARE	26	71	120.000	0	0	15.000	35.000	70.000	0	0	0
Active fixe	27	71.01	120.000	0	0	15.000	35.000	70.000	x	x	x
Constructii	28	71.01.01	90.000	0	0	0	30.000	60.000	x	x	x
Alte active fixe	29	71.01.30	30.000	0	0	15.000	5.000	10.000	x	x	x
Din total capitol											
Autoritati executive si legislative	30	51.02.01	120.000	0	0	15.000	35.000	70.000	0	0	0
Autoritati executive	31	51.02.01.03	120.000	0	0	15.000	35.000	70.000	0	0	0
Partea a III-a CHELTUIELI SOCIAL-CULTURALE	32	64.02	422.500	0	150.000	180.000	44.500	48.000	0	0	0
Invatamant	33	65.02	205.000	0	50.000	90.000	37.000	28.000	0	0	0
CHELTUIELI CURENTE	34	01	0	0	0	0	0	0	0	0	0
CHELTUIELI DE CAPITAL	35	70	205.000	0	50.000	90.000	37.000	28.000	0	0	0
TITLUL XI ACTIVE NEFINANCIARE	36	71	205.000	0	50.000	90.000	37.000	28.000	0	0	0
Active fixe	37	71.01	205.000	0	50.000	90.000	37.000	28.000	x	x	x
Constructii	38	71.01.01	160.000	0	25.000	70.000	37.000	28.000	x	x	x
Alte active fixe	39	71.01.30	45.000	0	25.000	20.000	0	0	x	x	x
Din total capitol											
Invatamant prescolar si primar	40	65.02.03	0	0	0	0	0	0	0	0	0
Invatamant prescolar	41	65.02.03.01	0	0	0	0	0	0	0	0	0
Invatamant primar	42	65.02.03.02	0	0	0	0	0	0	0	0	0
Invatamant secundar	43	65.02.04	205.000	0	50.000	90.000	37.000	28.000	0	0	0
Invatamant secundar inferior	44	65.02.04.01	205.000	0	50.000	90.000	37.000	28.000	0	0	0
Cultura, recreere si religie	45	67.02	50.000	0	0	25.000	5.000	20.000	0	0	0
CHELTUIELI CURENTE	46	01	0	0	0	0	0	0	0	0	0


DENUMIREA INDICATORILOR	Cod rand	Cod indicator	Program	Din care credite bugetare destinate singurei platiilor restante	Trim I	Trim II	Trim III	Trim IV	Estimar		
									2016	2017	2018
CHELTUIELI DE CAPITAL	47	70	50.000	0	0	25.000	5.000	20.000	0	0	0
TITLUL XI ACTIVE NEFINANCIARE	48	71	50.000	0	0	25.000	5.000	20.000	0	0	0
Active fixe	49	71.01	50.000	0	0	25.000	5.000	20.000	0	0	0
Constructii	50	71.01.01	50.000	0	0	25.000	5.000	20.000	x	x	x
Din total capitol									x	x	x
Servicii culturale	51	67.02.03	0	0	0	0	0	0	0	0	0
Biblioteci publice comunale, orasenesti, municipale	52	67.02.03.02	0	0	0	0	0	0	0	0	0
Camine culturale	53	67.02.03.07	0	0	0	0	0	0	0	0	0
Centre pentru conservarea si promovarea culturii traditionale	54	67.02.03.08	0	0	0	0	0	0	0	0	0
Servicii recreative si sportive	55	67.02.05	50.000	0	0	25.000	5.000	20.000	0	0	0
Sport	56	67.02.05.01	0	0	0	0	0	0	0	0	0
Intretinere gradini publice, parcuri, zone verzi, baze sportive si de agrement	57	67.02.05.03	50.000	0	0	25.000	5.000	20.000	0	0	0
Alte servicii in domeniile culturii, recreerii si religiei	58	67.02.50	0	0	0	0	0	0	0	0	0
Asigurari si asistenta sociala	59	68.02	167.500	0	100.000	65.000	2.500	0	0	0	0
CHELTUIELI CURENTE	60	01	0	0	0	0	0	0	0	0	0
CHELTUIELI DE CAPITAL	61	70	167.500	0	100.000	65.000	2.500	0	0	0	0
TITLUL XI ACTIVE NEFINANCIARE	62	71	167.500	0	100.000	65.000	2.500	0	0	0	0
Active fixe	63	71.01	167.500	0	100.000	65.000	2.500	0	0	0	0
Constructii	64	71.01.01	165.000	0	100.000	65.000	2.500	0	x	x	x
Alte active fixe	65	71.01.30	2.500	0	0	0	0	0	x	x	x
Din total capitol									x	x	x
Asistenta sociala in caz de boli si invaliditati	66	68.02.05	0	0	0	0	0	0	0	0	0
Asistenta sociala in caz de invaliditate	67	68.02.05.02	0	0	0	0	0	0	0	0	0
Asistenta sociala pentru familie si copii	68	68.02.06	0	0	0	0	0	0	0	0	0
Prevenirea excluderii sociale	69	68.02.15	0	0	0	0	0	0	0	0	0
Ajutor social	70	68.02.15.01	0	0	0	0	0	0	0	0	0
Alte cheltuieli in domeniul asigurarilor si asistentei sociale	71	68.02.50	167.500	0	100.000	65.000	2.500	0	0	0	0
Partea a IV-a SERVICII SI DEZVOLTARE PUBLICA, LOCUINTE, MEDIU SI APE	72	69.02	268.800	0	213.800	15.000	40.000	0	0	0	0
Locuinte, servicii si dezvoltare publica	73	70.02	243.800	0	213.800	0	30.000	0	0	0	0
CHELTUIELI CURENTE	74	01	213.800	0	213.800	0	0	0	0	0	0
Titlul VIII PROIECTE CU FINANTARE DIN FONDURI EXTERNE NERAMBURSABILE (FEN) POSTADERARE	75	56	213.800	0	213.800	0	0	0	0	0	0

DENUMIREA INDICATORILOR	Cod rand	Cod indicator	Program	Din care credite bugetare destinate sirgentii platilor restante	Trim I	Trim II	Trim III	Trim IV	Estimat		
									2016	2017	2018
Programe din Fondul European Agricol de Dezvoltare Rurala (FEADR)	76	56.04	213.800	0	213.800	0	0	0			
Cheltuieli neeligibile	77	56.04.03	213.800	0	213.800	0	0	0	x	x	x
CHELTUIELI DE CAPITAL	78	70	30.000	0	0	0	30.000	0	x	x	x
TITLUL XI ACTIVE NEFINANCIARE	79	71	30.000	0	0	0	30.000	0	0	0	0
Active fixe	80	71.01	30.000	0	0	0	30.000	0	0	0	0
Constructii	81	71.01.01	30.000	0	0	0	30.000	0	x	x	x
Din total capitol				0	0	0	30.000	0	x	x	x
Alimentare cu apa si amenajari hidrotehnice	82	70.02.05	30.000	0	0	0	30.000	0	0	0	0
Alimentare cu apa	83	70.02.05.01	30.000	0	0	0	30.000	0	0	0	0
Iluminat public si electrificari rurale	84	70.02.06	0	0	0	0	0	0	0	0	0
Alte servicii in domeniul locuintei, serviciilor si dezvoltarii comunale	85	70.02.50	213.800	0	213.800	0	0	0	0	0	0
Protectia mediului	86	74.02	25.000	0	0	15.000	10.000	0	0	0	0
CHELTUIELI CURENTE	87	01	0	0	0	0	0	0	0	0	0
CHELTUIELI DE CAPITAL	88	70	25.000	0	0	15.000	10.000	0	0	0	0
TITLUL XI ACTIVE NEFINANCIARE	89	71	25.000	0	0	15.000	10.000	0	0	0	0
Active fixe	90	71.01	25.000	0	0	15.000	10.000	0	x	x	x
Alte active fixe	91	71.01.30	25.000	0	0	15.000	10.000	0	x	x	x
Din total capitol				0	0	15.000	10.000	0	x	x	x
Salubritate si gestiunea deseurilor	92	74.02.05	0	0	0	0	0	0	0	0	0
Salubritate	93	74.02.05.01	0	0	0	0	0	0	0	0	0
Colectarea, tratarea si distrugerea deseurilor	94	74.02.05.02	0	0	0	0	0	0	0	0	0
Canalizarea si tratarea apelor reziduale	95	74.02.06	25.000	0	0	15.000	10.000	0	0	0	0
Partea a V-a ACTIUNI ECONOMICE	96	78.02	196.300	0	106.300	45.000	25.000	20.000	0	0	0
Actiuni generale economice, comerciale si de munca	97	80.02	98.000	0	48.000	25.000	25.000	0	0	0	0
CHELTUIELI CURENTE	98	01	98.000	0	48.000	25.000	25.000	0	0	0	0
TITLUL VII ALTE TRANSFERURI	99	55	98.000	0	48.000	25.000	25.000	0	0	0	0
A. Transferuri interne	100	55.01	98.000	0	48.000	25.000	25.000	0	0	0	0
Programe de dezvoltare	101	55.01.13	98.000	0	48.000	25.000	25.000	0	x	x	x
CHELTUIELI DE CAPITAL	102	70	0	0	0	0	0	0	x	x	x
Din total capitol				0	0	0	0	0	0	0	0
Actiuni generale economice si comerciale	103	80.02.01	98.000	0	48.000	25.000	25.000	0	0	0	0
Programe de dezvoltare regionala si sociala	104	80.02.01.10	98.000	0	48.000	25.000	25.000	0	0	0	0
Transporturi	105	84.02	98.300	0	58.300	20.000	0	20.000	0	0	0

DENUMIREA INDICATORILOR	Cod rand	Cod indicator	Program	Din care credite bugetare destinate singerii platilor restante	Trim I	Trim II	Trim III	Trim IV	Estimat		
									2016	2017	2018
CHELTUIELI CURENTE	106	01	0	0	0	0	0	0	0	0	0
CHELTUIELI DE CAPITAL	107	70	98.300	0	58.300	20.000	0	20.000	0	0	0
TITLUL XI ACTIVE NEFINANCIARE	108	71	98.300	0	58.300	20.000	0	20.000	0	0	0
Active fixe	109	71.01	98.300	0	58.300	20.000	0	20.000	0	0	0
Constructii	110	71.01.01	80.000	0	20.000	20.000	0	20.000	x	x	x
Alte active fixe	111	71.01.30	38.300	0	38.300	0	0	0	x	x	x
Din total capitol									x	x	x
Transport rutier	112	84.02.03	98.300	0	58.300	20.000	0	20.000	0	0	0
Drumuri si poduri	113	84.02.03.01	98.300	0	58.300	20.000	0	20.000	0	0	0
Partea a VII-a REZERVE, EXCEDENT/DEFICIT	114	96.02	0	0	0	0	0	0	0	0	0
REZERVE	115	97.02	0	0	0	0	0	0	0	0	0
EXCEDENT	116	98.02	0	0	0	0	0	0	0	0	0
DEFICIT	117	99.02	412.100	0	302.100	105.000	5.000	0	0	0	0

PRIMAR,
VASILE COZAN

CONTABIL,
MARIA APETRII

PANACI

DENUMIREA INDICATORILOR	Cod rand	Cod indicator	Program	Din care credite bugetare destinate stingerii platilor restante	Trim I	Trim II	Trim III	Trim IV	2016-2018		
									2016	2017	2018
SECTIUNEA DE FUNCTIONARE + SECTIUNEA DE DEZVOLTARE											
TOTAL VENITURI	1	00.01	274.000		92.000	62.000	63.000	57.000	237.000	241.000	246.000
I. VENITURI CURENTE	2	00.02	274.000		92.000	62.000	63.000	57.000	237.000	241.000	246.000
C. VENITURI NEFISCALE	3	00.07	274.000		92.000	62.000	63.000	57.000	237.000	241.000	246.000
C2. VANZARI DE BUNURI SI SERVICII	4	00.09	274.000		92.000	62.000	63.000	57.000	237.000	241.000	246.000
Venituri din prestari de servicii si alte activitati	5	33.10	274.000		92.000	62.000	63.000	57.000	237.000	241.000	246.000
Venituri din prestari de servicii	6	33.10.08	274.000		92.000	62.000	63.000	57.000	237.000	241.000	246.000
TOTAL CHELTUIELI	7		274.000	0	92.000	62.000	63.000	57.000	237.000	241.000	246.000
CHELTUIELI CURENTE	8	01	274.000	0	92.000	62.000	63.000	57.000	237.000	241.000	246.000
TITLUL I CHELTUIELI DE PERSONAL	9	10	45.000	0	11.500	11.100	11.300	11.100	48.000	50.000	53.000
Cheltuieli salariale in bani	10	10.01	36.600	0	9.400	9.000	9.200	9.000	x	x	x
Salarii de baza	11	10.01.01	36.000	0	8.800	9.000	9.200	9.000	x	x	x
Alte drepturi salariale in bani	12	10.01.30	600	0	600	0	0	0	x	x	x
Contributii	13	10.03	8.400	0	2.100	2.100	2.100	2.100	x	x	x
Contributii de asigurari sociale de stat	14	10.03.01	5.930	0	1.440	1.470	1.490	1.530	x	x	x
Contributii de asigurari de somaj	15	10.03.02	180	0	50	50	40	40	x	x	x
Contributii de asigurari sociale de sanatate	16	10.03.03	1.880	0	470	480	480	450	x	x	x
Contributii de asigurari pentru accidente de munca si boli profesionale	17	10.03.04	60	0	15	15	15	15	x	x	x
Contributii pentru concedii si indemnizatii	18	10.03.06	350	0	125	85	75	65	x	x	x
TITLUL II BUNURI SI SERVICII	19	20	229.000	0	80.500	50.900	51.700	45.900	189.000	191.000	193.000
Bunuri si servicii	20	20.01	221.000	0	78.300	49.100	49.700	43.900	x	x	x
Furnituri de birou	21	20.01.01	500	0	200	200	100	0	x	x	x

DENUMIREA INDICATORILOR	Cod rand	Cod indicator	Program	Din care credite bugetare destinate stingerii platilor restante	Trim I	Trim II	Trim III	Trim IV	Estimar		
									2016	2017	2018
Carburanti si lubrifianti	22	20.01.05	82.000	0	21.000	20.000	21.000	20.000	x	x	x
Piese de schimb	23	20.01.06	37.300	0	24.500	6.000	5.800	1.000	x	x	x
Posta, telecomunicatii, radio, tv, internet	24	20.01.08	200	0	200	0	0	0	x	x	x
Alte bunuri si servicii pentru intretinere si functionare	25	20.01.30	101.000	0	32.400	22.900	22.800	22.900	x	x	x
Reparatii curente	26	20.02	7.000	0	2.000	1.500	1.800	1.700	x	x	x
Deplasari, detasari, transferari	27	20.06	1.000	0	200	300	200	300	x	x	x
Deplasari interne, detasari, transferari	28	20.06.01	1.000	0	200	300	200	300	x	x	x
CHELTUIELI DE CAPITAL	29	70	0	0	0	0	0	0	0	0	0
Partea a IV-a SERVICII SI DEZVOLTARE PUBLICA, LOCUINTE, MEDIU SI APE	30	69.10	117.000	0	39.000	26.000	26.000	26.000	119.000	121.000	124.000
Locuinte, servicii si dezvoltare publica	31	70.10	117.000	0	39.000	26.000	26.000	26.000	119.000	121.000	124.000
CHELTUIELI CURENTE	32	01	117.000	0	39.000	26.000	26.000	26.000	119.000	121.000	124.000
TITLUL I CHELTUIELI DE PERSONAL	33	10	30.000	0	7.700	7.400	7.500	7.400	32.000	33.000	35.000
Cheltuieli salariale in bani	34	10.01	24.400	0	6.300	6.000	6.100	6.000	x	x	x
Salarii de baza	35	10.01.01	24.000	0	5.900	6.000	6.100	6.000	x	x	x
Alte drepturi salariale in bani	36	10.01.30	400	0	400	0	0	0	x	x	x
Contributii	37	10.03	5.600	0	1.400	1.400	1.400	1.400	x	x	x
Contributii de asigurari sociale de stat	38	10.03.01	3.950	0	960	990	990	1.010	x	x	x
Contributii de asigurari de somaj	39	10.03.02	120	0	30	30	30	30	x	x	x
Contributii de asigurari sociale de sanatate	40	10.03.03	1.250	0	310	320	320	300	x	x	x
Contributii de asigurari pentru accidente de munca si boli profesionale	41	10.03.04	40	0	10	10	10	10	x	x	x
Contributii pentru concedii si indemnizatii	42	10.03.06	240	0	90	50	50	50	x	x	x
TITLUL II BUNURI SI SERVICII	43	20	87.000	0	31.300	18.600	18.500	18.600	87.000	88.000	89.000
Bunuri si servicii	44	20.01	79.700	0	29.600	16.800	16.700	16.600	x	x	x
Furnituri de birou	45	20.01.01	500	0	200	200	100	0	x	x	x

DENUMIREA INDICATORILOR	Cod rand	Cod indicator	Program	Din care credite bugetare destinate stingerii platilor restante	Trim I	Trim II	Trim III	Trim IV	Estiman		
									2016	2017	2018
Carburanti si lubrifianti	46	20.01.05	32.000	0	8.000	8.000	8.000	8.000	x	x	x
Piese de schimb	47	20.01.06	7.000	0	4.000	1.000	1.000	1.000	x	x	x
Posta, telecomunicatii, radio, tv, internet	48	20.01.08	200	0	200	0	0	0	x	x	x
Alte bunuri si servicii pentru intretinere si functionare	49	20.01.30	40.000	0	17.200	7.600	7.600	7.600	x	x	x
Reparatii curente	50	20.02	6.300	0	1.500	1.500	1.600	1.700	x	x	x
Deplasari, detasari, transferari	51	20.06	1.000	0	200	300	200	300	x	x	x
Deplasari interne, detasari, transferari	52	20.06.01	1.000	0	200	300	200	300	x	x	x
CHELTUIELI DE CAPITAL	53	70	0	0	0	0	0	0	0	0	0
Din total capitol											
Alte servicii in domeniul locuintei, serviciilor si dezvoltarii comunale	54	70.10.50	117.000	0	39.000	26.000	26.000	26.000	119.000	121.000	124.000
Partea a V-a ACTIUNI ECONOMICE	55	79.10	157.000	0	53.000	36.000	37.000	31.000	118.000	120.000	122.000
Alte actiuni economice	56	87.10	157.000	0	53.000	36.000	37.000	31.000	118.000	120.000	122.000
CHELTUIELI CURENTE	57	01	157.000	0	53.000	36.000	37.000	31.000	118.000	120.000	122.000
TITLUL I CHELTUIELI DE PERSONAL	58	10	15.000	0	3.800	3.700	3.800	3.700	16.000	17.000	18.000
Cheltuieli salariale in bani	59	10.01	12.200	0	3.100	3.000	3.100	3.000	x	x	x
Salarii de baza	60	10.01.01	12.000	0	2.900	3.000	3.100	3.000	x	x	x
Alte drepturi salariale in bani	61	10.01.30	200	0	200	0	0	0	x	x	x
Contributii	62	10.03	2.800	0	700	700	700	700	x	x	x
Contributii de asigurari sociale de stat	63	10.03.01	1.980	0	480	480	500	520	x	x	x
Contributii de asigurari de somaj	64	10.03.02	60	0	20	20	10	10	x	x	x
Contributii de asigurari sociale de sanatate	65	10.03.03	630	0	160	160	160	150	x	x	x
Contributii de asigurari pentru accidente de munca si boli profesionale	66	10.03.04	20	0	5	5	5	5	x	x	x
Contributii pentru concedii si indemnizatii	67	10.03.06	110	0	35	35	25	15	x	x	x
TITLUL II BUNURI SI SERVICII	68	20	142.000	0	49.200	32.300	33.200	27.300	102.000	103.000	104.000
Bunuri si servicii	69	20.01	141.300	0	48.700	32.300	33.000	27.300	x	x	x

DENUMIREA INDICATORILOR	Cod rand	Cod indicator	Program	Din care credite bugetare destinate stingerii platilor restante	Trim I	Trim II	Trim III	Trim IV	Estimar		
									2016	2017	2018
Fumituri de birou	70	20.01.01	0	0	0	0	0	0	x	x	x
Carburanti si lubrifianti	71	20.01.05	50.000	0	13.000	12.000	13.000	12.000	x	x	x
Piese de schimb	72	20.01.06	30.300	0	20.500	5.000	4.800	0	x	x	x
Alte bunuri si servicii pentru intretinere si functionare	73	20.01.30	61.000	0	15.200	15.300	15.200	15.300	x	x	x
Reparatii curente	74	20.02	700	0	500	0	200	0	x	x	x
CHELTUIELI DE CAPITAL	75	70	0	0	0	0	0	0	0	0	0
Din total capitol											
Alte actiuni economice	76	87.10.50	157.000	0	53.000	38.000	37.000	31.000	118.000	120.000	122.000
Partea a VII-a REZERVE, EXCEDENT/DEFICIT	77	96.10	0	0	0	0	0	0	0	0	0
REZERVE	78	97.10	0	0	0	0	0	0	0	0	0
EXCEDENT	79	98.10	0	0	0	0	0	0	0	0	0
DEFICIT	80	99.10	0	0	0	0	0	0	0	0	0
SECTIUNEA FUNCTIONARE											
SECTIUNEA FUNCTIONARE	1		274.000		92.000	62.000	63.000	57.000	237.000	241.000	246.000
TOTAL VENITURI	2	00.01	274.000		92.000	62.000	63.000	57.000	237.000	241.000	246.000
I. VENITURI CURENTE	3	00.02	274.000		92.000	62.000	63.000	57.000	237.000	241.000	246.000
C. VENITURI NEFISCALE	4	00.07	274.000		92.000	62.000	63.000	57.000	237.000	241.000	246.000
C2. VANZARI DE BUNURI SI SERVICII	5	00.09	274.000		92.000	62.000	63.000	57.000	237.000	241.000	246.000
Venituri din prestari de servicii si alte activitati	6	33.10	274.000		92.000	62.000	63.000	57.000	237.000	241.000	246.000
Venituri din prestari de servicii	7	33.10.08	274.000		92.000	62.000	63.000	57.000	237.000	241.000	246.000
TOTAL CHELTUIELI	8		274.000	0	92.000	62.000	63.000	57.000	237.000	241.000	246.000
CHELTUIELI CURENTE	9	01	274.000	0	92.000	62.000	63.000	57.000	237.000	241.000	246.000
TITLUL I CHELTUIELI DE PERSONAL	10	10	45.000	0	11.500	11.100	11.300	11.100	48.000	50.000	53.000
Cheltuieli salariale in bani	11	10.01	36.600	0	9.400	9.000	9.200	9.000	x	x	x
Salarii de baza	12	10.01.01	36.000	0	8.800	9.000	9.200	9.000	x	x	x
Alte drepturi salariale in bani	13	10.01.30	600	0	600	0	0	0	x	x	x
Contributii	14	10.03	8.400	0	2.100	2.100	2.100	2.100	x	x	x

DENUMIREA INDICATORILOR	Cod rand	Cod indicator	Program	Din care credite bugetare destinate stingerii platilor restante	Trim I	Trim II	Trim III	Trim IV	Estimar		
									2016	2017	2018
Contributii de asigurari sociale de stat	15	10.03.01	5.930	0	1.440	1.470	1.490	1.530	x	x	x
Contributii de asigurari de somaj	16	10.03.02	180	0	50	50	40	40	x	x	x
Contributii de asigurari sociale de sanatate	17	10.03.03	1.880	0	470	480	480	450	x	x	x
Contributii de asigurari pentru accidente de munca si boli profesionale	18	10.03.04	60	0	15	15	15	15	x	x	x
Contributii pentru concedii si indemnizatii	19	10.03.06	350	0	125	85	75	65	x	x	x
TITLUL II BUNURI SI SERVICII	20	20	229.000	0	80.500	50.900	51.700	45.900	189.000	191.000	193.000
Bunuri si servicii	21	20.01	221.000	0	78.300	49.100	49.700	43.900	x	x	x
Furnituri de birou	22	20.01.01	500	0	200	200	100	0	x	x	x
Carburanti si lubrifianti	23	20.01.05	82.000	0	21.000	20.000	21.000	20.000	x	x	x
Piese de schimb	24	20.01.06	37.300	0	24.500	6.000	5.800	1.000	x	x	x
Posta, telecomunicatii, radio, tv, internet	25	20.01.08	200	0	200	0	0	0	x	x	x
Alte bunuri si servicii pentru intretinere si functionare	26	20.01.30	101.000	0	32.400	22.900	22.800	22.900	x	x	x
Reparatii curente	27	20.02	7.000	0	2.000	1.500	1.800	1.700	x	x	x
Deplasari, detasari, transferari	28	20.06	1.000	0	200	300	200	300	x	x	x
Deplasari interne, detasari, transferari	29	20.06.01	1.000	0	200	300	200	300	x	x	x
Partea a IV-a SERVICII SI DEZVOLTARE PUBLICA, LOCUINTE, MEDIU SI APE	30	69.10	117.000	0	39.000	26.000	26.000	26.000	119.000	121.000	124.000
Locuinte, servicii si dezvoltare publica	31	70.10	117.000	0	39.000	26.000	26.000	26.000	119.000	121.000	124.000
CHELTUIELI CURENTE	32	01	117.000	0	39.000	26.000	26.000	26.000	119.000	121.000	124.000
TITLUL I CHELTUIELI DE PERSONAL	33	10	30.000	0	7.700	7.400	7.500	7.400	32.000	33.000	35.000
Cheltuieli salariale in bani	34	10.01	24.400	0	6.300	6.000	6.100	6.000	x	x	x
Salarii de baza	35	10.01.01	24.000	0	5.900	6.000	6.100	6.000	x	x	x
Alte drepturi salariale in bani	36	10.01.30	400	0	400	0	0	0	x	x	x
Contributii	37	10.03	5.600	0	1.400	1.400	1.400	1.400	x	x	x
Contributii de asigurari sociale de stat	38	10.03.01	3.950	0	960	990	990	1.010	x	x	x


DENUMIREA INDICATORILOR	Cod rand	Cod indicator	Program	Din care credite bugetare destinate stingerii platilor restante	Trim I	Trim II	Trim III	Trim IV	Estiman		
									2016	2017	2018
Contributii de asigurari de somaj	39	10.03.02	120	0	30	30	30	30	x	x	x
Contributii de asigurari sociale de sanatate	40	10.03.03	1.250	0	310	320	320	300	x	x	x
Contributii de asigurari pentru accidente de munca si boli profesionale	41	10.03.04	40	0	10	10	10	10	x	x	x
Contributii pentru concedii si indemnizatii	42	10.03.06	240	0	90	50	50	50	x	x	x
TITLUL II BUNURI SI SERVICII	43	20	87.000	0	31.300	18.600	18.500	18.600	87.000	88.000	89.000
Bunuri si servicii	44	20.01	79.700	0	29.600	16.800	16.700	16.600	x	x	x
Furnituri de birou	45	20.01.01	500	0	200	200	100	0	x	x	x
Carburanti si lubrifianti	46	20.01.05	32.000	0	8.000	8.000	8.000	8.000	x	x	x
Piese de schimb	47	20.01.06	7.000	0	4.000	1.000	1.000	1.000	x	x	x
Posta, telecomunicatii, radio, tv, internet	48	20.01.08	200	0	200	0	0	0	x	x	x
Alte bunuri si servicii pentru intretinere si functionare	49	20.01.30	40.000	0	17.200	7.600	7.600	7.600	x	x	x
Reparatii curente	50	20.02	6.300	0	1.500	1.500	1.600	1.700	x	x	x
Deplasari, detasari, transferari	51	20.06	1.000	0	200	300	200	300	x	x	x
Deplasari interne, detasari, transferari	52	20.06.01	1.000	0	200	300	200	300	x	x	x
Din total capitol											
Alte servicii in domeniul locuintei, serviciilor si dezvoltarii comunale	53	70.10.50	117.000	0	39.000	26.000	26.000	26.000	119.000	121.000	124.000
Partea a V-a ACTIUNI ECONOMICE	54	79.10	157.000	0	53.000	36.000	37.000	31.000	118.000	120.000	122.000
Alte actiuni economice	55	87.10	157.000	0	53.000	36.000	37.000	31.000	118.000	120.000	122.000
CHELTUIELI CURENTE	56	01	157.000	0	53.000	36.000	37.000	31.000	118.000	120.000	122.000
TITLUL I CHELTUIELI DE PERSONAL	57	10	15.000	0	3.800	3.700	3.800	3.700	16.000	17.000	18.000
Cheltuieli salariale in bani	58	10.01	12.200	0	3.100	3.000	3.100	3.000	x	x	x
Salarii de baza	59	10.01.01	12.000	0	2.900	3.000	3.100	3.000	x	x	x
Alte drepturi salariale in bani	60	10.01.30	200	0	200	0	0	0	x	x	x
Contributii	61	10.03	2.800	0	700	700	700	700	x	x	x
Contributii de asigurari sociale de stat	62	10.03.01	1.980	0	480	480	500	520	x	x	x

DENUMIREA INDICATORILOR	Cod rand	Cod indicator	Program	Din care credite bugetare destinate stingerii platilor restante	Trim I	Trim II	Trim III	Trim IV	Estimar		
									2016	2017	2018
Contributii de asigurari de somaj	63	10.03.02	60	0	20	20	10	10	x	x	x
Contributii de asigurari sociale de sanatate	64	10.03.03	630	0	160	160	160	150	x	x	x
Contributii de asigurari pentru accidente de munca si boli profesionale	65	10.03.04	20	0	5	5	5	5	x	x	x
Contributii pentru concedii si indemnizatii	66	10.03.06	110	0	35	35	25	15	x	x	x
TITLUL II BUNURI SI SERVICII	67	20	142.000	0	49.200	32.300	33.200	27.300	102.000	103.000	104.000
Bunuri si servicii	68	20.01	141.300	0	48.700	32.300	33.000	27.300	x	x	x
Furnituri de birou	69	20.01.01	0	0	0	0	0	0	x	x	x
Carburanti si lubrifianti	70	20.01.05	50.000	0	13.000	12.000	13.000	12.000	x	x	x
Piese de schimb	71	20.01.06	30.300	0	20.500	5.000	4.800	0	x	x	x
Alte bunuri si servicii pentru intretinere si functionare	72	20.01.30	61.000	0	15.200	15.300	15.200	15.300	x	x	x
Reparatii curente	73	20.02	700	0	500	0	200	0	x	x	x
Din total capitol									x	x	x
Alte actiuni economice	74	87.10.50	157.000	0	53.000	36.000	37.000	31.000	118.000	120.000	122.000
Partea a VII-a REZERVE, EXCEDENT/DEFICIT	75	96.10	0	0	0	0	0	0	0	0	0
REZERVE	76	97.10	0	0	0	0	0	0	0	0	0
EXCEDENT	77	98.10	0	0	0	0	0	0	0	0	0
DEFICIT	78	99.10	0	0	0	0	0	0	0	0	0
SECTIUNEA DEZVOLTARE											
TOTAL CHELTUIELI	1		0	0	0	0	0	0	0	0	0
CHELTUIELI CURENTE	2	01	0	0	0	0	0	0	0	0	0
CHELTUIELI DE CAPITAL	3	70	0	0	0	0	0	0	0	0	0
Partea a VII-a REZERVE, EXCEDENT/DEFICIT	4	96.	0	0	0	0	0	0	0	0	0
REZERVE	5	97.	0	0	0	0	0	0	0	0	0
EXCEDENT	6	98.	0	0	0	0	0	0	0	0	0

DENUMIREA INDICATORILOR	Cod rand	Cod indicator	Program	Din care credite bugetare destinate stingerii platilor restante	Trim I	Trim II	Trim III	Trim IV	Esaman		
									2016	2017	2018
DEFICIT	7	99.	0	0	0	0	0	0	0	0	0
PRIMAR,											

CONTABIL,

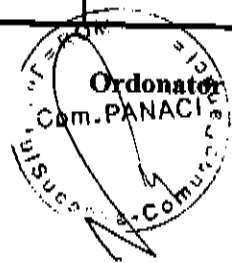
Adapt



JUDEȚUL SUCEAVA
COMUNA PANACI

Situația privind sumele defalcate din T.V.A. - cod 11.02.02, pentru finanțare cheltuieli descentralizate,
pe anul 2015
ANEXĂ

Nr. crt.	Denumirea cheltuielii descentralizate	Capitolul	Titlul	Total sume an 2015	lei din care:			
					Trim. I 2015	Trim. II 2015	Trim. III 2015	Trim. IV 2015
1.	Finanțarea de bază a unităților de învățământ preuniversitar de stat pentru categoriile de cheltuieli prevăzute la art.104 alin.(2) din Legea educației naționale nr.1/2011, din care:	65.02		808.000	288.600	284.200	208.200	27.000
	-salarii, sporuri, indemnizații și alte drepturi salariale în bani, stabilite prin lege, precum și contribuțiile aferente acestora	65.02	10	582.000	200.200	195.900	185.900	0
	-cheltuieli cu formarea continuă și evaluarea personalului, cu evaluarea periodică internă a elevilor, cheltuielile materiale și pentru servicii, cu întreținerea curentă	65.02	20	80.000	19.600	11.100	22.300	27.000
2.	Drepturi de natură salarială stabilite prin hotărâri judecătorești în favoarea personalului din unitățile de învățământ preuniversitar de stat, în cuantumul prevăzut pentru 2012 prin OUG 71/2009, aprobată cu modif. prin Legea 230/2011	65.02	10	146.000	68.800	77.200	0	0
3.	Drepturile asistenților personali ai persoanelor cu handicap grav, inclusiv indemnizațiile lunare:	68.05.02	10,57	153.600	41.900	37.500	30.700	43.500
4.	Ajutorul social și ajutorul pentru încălzirea locuinței cu lemne, cărbuni și combustibili petrolieri	68.15.01	57	7.800	0	0	0	7.800
5.	TOTAL GENERAL (1+2+3+4)			969.400	330.500	321.700	238.900	78.300



Ordonator principal de credite,

Contabil,

[Handwritten signature]

LISTA OBIECTIVELOR DE INVESTIȚII
pe anul 2015

Aprobat,
Ordonator principal de credite,
COZAN VASILESCU

Data:

ANUL 2015
ANEXA nr. 3
la HCL nr. 1 / 03.02.2015

Nr. crt.	Denumirea obiectivelor de investiții	Valoarea totală*)	Valoarea totală actualizată **)	Cheltuieli totale (col.5 la col.9)	finanțate din:						Total alocații bugetare (col.10 + col.11)	din care:		estimari 2015	estimari 2016	estimari 2017
					Surse proprii	Credite bancare interne	Credite bancare externe	Alte surse constituite potrivit legii	de la bugetul local	pe seama transferurilor de la bugetul de stat						
												5	6			
O	1	2	3	4=col.5 la col.9	5	6	7	8	9=col.10 + col.11	10	11	12	13	14		
	TOTAL, din care:	1.007.600	0	1.007.600	0	0	0	0	1.007.600	1.007.600	0					
A.	Lucrări în continuare	110.000		110.000					110.000	110.000						
B.	Lucrări noi	355.000		355.000					355.000	355.000						
C.	Alte cheltuieli de investiții	542.600		542.600	0	0	0		542.600	542.600	0					
	Cap. 51.02.01.03 Autorități executive	120.000	0	120.000	0	0	0		120.000	120.000						
	TOTAL, din care:	120.000		120.000					120.000	120.000						
	Lucrări în continuare:								120.000	120.000						
	Lucrări noi:								0							
	Alte cheltuieli de investiții: Achiziție centrală termică primărie	30.000		30.000					0							
	Alte cheltuieli de investiții: Construcție garaje mijloace transport	60.000		60.000					30.000	30.000						
	Alte cheltuieli de investiții: Elaborarea Planului Urbanistic General	30.000		30.000					60.000	60.000						
	Cap. 65.02 Învățământ	205.000	0	205.000	0	0	0		30.000	30.000						
	TOTAL, din care:	205.000	0	205.000	0	0	0		205.000	205.000						
A.	Lucrări în continuare:			0					0		0					
B.	Lucrări noi: Centrală termică Școala Gimnazială Panaci	100.000		100.000					100.000	100.000						
B.	Lucrări noi: Împrejmuire (gard) Școala Gimnazială Panaci	60.000		60.000					60.000	60.000						
C.	Alte cheltuieli de investiții: Studiu de fezabilitate proiect Modernizare școli Panaci	45.000		45.000					45.000	45.000						

	Cap. 80.02.01.10 Programe de dezvoltare regionala si sociala	98.000		98.000					98.000	98.000			
	Transferuri la Consiliul Judetean: Titlul 55.01.13-Programe de dezvoltare-Sistem de management integrat al deseurilor in judetul Suceava	98.000		98.000					98.000	98.000			
	Cap.84.02.03.01 Drumuri și poduri	98.300		98.300					98.300	98.300			
	TOTAL, din care:	98.300	0	98.300	0	0	0	0	98.300	98.300			
A.	Lucrări în continuare: Amenajare trotuare zona Coverca- DJ 174	60.000		60.000					60.000	60.000			
B.	Lucrări noi:	0		0					0	0			
C.	Alte cheltuieli de investiții : Studiu fezabilitate obiectiv Modernizare drumuri comunale	38.300		38.300					38.300	38.300			

CONTABIL,
MARIA APETRII

