

JUDEȚUL SUCEAVA  
COMUNA PANACI  
CIF 4326892

# SITUAȚII FINANCIARE

PRIVIND EXECUȚIA BUGETULUI DE VENITURI ȘI CHELTUIELI

LA DATA DE 31 martie 2015

## **RAPORT DE ANALIZĂ**

### **la situația financiară încheiată la 31 martie 2015**

În conformitate cu prevederile Legii contabilității nr. 82/1991 republicată, cu completările și modificările ulterioare, au fost întocmite situațiile financiare centralizate la nivelul Comunei Panaci, respectându-se prevederile Normelor Metodologice privind întocmirea și depunerea situațiilor financiare trimestriale ale instituțiilor publice, precum și a unor raportări financiare lunare în anul 2015, precum și pentru modificarea și completarea altor norme metodologice în domeniul contabilității publice, aprobate prin Ordinul Ministerului Finanțelor Publice nr. 465/15.04.2015,

#### **POLITICI CONTABILE**

Situațiile financiare care se întocmesc de instituțiile publice la finele trimestrelor I, II și III în anul 2015 se compun din: bilanț, contul de rezultat patrimonial, situația fluxurilor de trezorerie, conturi de execuție bugetară și anexe la situațiile financiare, care includ politici contabile și note explicative.

Politicele contabile definesc o concepție contabilă pentru fiecare întreprindere sau instituție publică în rezolvarea ansamblului problemelor financiare. Ele încorporează principiile, bazele, convențiile, regulile și practicile specifice adoptate de o entitate în conducerea curentă a activităților și a contabilității acestora, pentru întocmirea și prezentarea situațiilor financiare.

La elaborarea politicilor contabile ale Comunei Panaci s-au respectat conceptele de bază ale contabilității, îndeosebi: contabilitatea de angajare, principiul continuității activității, dar și celelalte principii care guvernează funcționalitatea activității. Prin politicile contabile s-a urmărit asigurarea de informații pentru întocmirea situațiilor financiare care să conțină date relevante, în vederea luării deciziilor economice necesare bunului mers al instituției.

Situațiile financiare trimestriale se întocmesc conform modelelor aprobate prin:

- Ordinul ministrului finanțelor publice nr. 629 / 2009 pentru aprobarea Normelor metodologice privind întocmirea și depunerea situațiilor financiare trimestriale ale instituțiilor publice, precum și a unor raportări financiare lunare în anul 2009, cu modificările și completările ulterioare (anexele 1, 2, 3, 4 - 7, 14a, 14b, 15, 17, 18, 30, 30b, 30b.1 și 40a - 40c la situațiile financiare);

- Ordinul ministrului finanțelor publice nr. 980 / 2010 pentru aprobarea Normelor metodologice privind întocmirea și depunerea situațiilor financiare trimestriale ale instituțiilor publice, precum și a unor raportări financiare lunare în anul 2010, cu completările ulterioare (anexele 27 și 28 la situațiile financiare);

- Ordinul ministrului finanțelor publice nr. 1.865 / 2011 pentru aprobarea Normelor metodologice privind întocmirea și depunerea situațiilor financiare trimestriale ale instituțiilor publice, precum și a unor raportări financiare lunare în anul 2011 (anexele 7b, 9, 11 – 13, 29, 31b);

- Ordinul ministrului finanțelor publice nr. 24 / 2012 pentru aprobarea Normelor metodologice privind întocmirea și depunerea situațiilor financiare ale instituțiilor publice la 31 decembrie 2011 (anexele 20a și 20b la situațiile financiare);

- Ordinul viceprim-ministrului, ministrul finanțelor publice nr. 71 / 2013 pentru aprobarea Normelor metodologice privind întocmirea și depunerea situațiilor financiare ale instituțiilor publice la 31 decembrie 2012 (anexa 19 la situațiile financiare);

- Ordinul ministrului delegat pentru buget nr. 505 / 2013 pentru aprobarea Normelor metodologice privind întocmirea și depunerea situațiilor financiare trimestriale ale instituțiilor publice, precum și a unor raportări financiare lunare în anul 2013, cu modificările și completările ulterioare (anexa 16 la situațiile financiare);

- Ordinul Ministerului Finanțelor Publice nr. 465/15.04.2015 pentru aprobarea Normelor Metodologice privind întocmirea și depunerea situațiilor financiare trimestriale ale instituțiilor publice, precum și a unor raportări financiare lunare în anul 2015, precum și pentru modificarea și completarea altor norme metodologice în domeniul contabilității publice.

În ceea ce privește întocmirea Conturilor de execuție pentru venituri și cheltuieli în anul 2015:

- informațiile referitoare la prevederi bugetare se completează potrivit structurii indicatorilor aprobați prin Legea bugetului de stat pe anul 2015 nr. 186 / 2014, prin Legea bugetului asigurărilor sociale de stat pe anul 2015 nr. 187 / 2014, prin Legea nr. 273 / 2006 privind finanțele publice locale, cu modificările și completările ulterioare, precum și celorlalte acte normative în vigoare.

- informațiile referitoare la: drepturi constatate, încasări realizate, plăți efectuate, cheltuieli efective, se completează în funcție de noile surse de finanțare evidențiate în structura analitică a conturilor contabile (exemplu: pentru sursa 10 - bugetul instituțiilor publice și activităților finanțate integral sau parțial din venituri proprii, informațiile se preiau de la sursele: E, F și G).

Situațiile financiare trimestriale se întocmesc pe modelele prevăzute la pct.1 din prezentele norme metodologice, utilizând conturile contabile la nivel de cont sintetic de gradul III, potrivit anexei nr.1 „PLANUL DE CONTURI GENERAL PENTRU INSTITUȚIILE PUBLICE aprobate prin Ordinul ministrului delegat pentru buget nr. 2021 / 2013, a Ordinului ministrului delegat pentru buget nr. 845/ 2014 precum și potrivit Anexei nr. 5 la prezentul ordin.

Pentru a prezenta situația patrimonială și financiară a instituției, s-au respectat următoarele principii contabile:

- **principiul continuității activității** presupune că instituția noastră își continuă în mod normal funcționarea într-un viitor previzibil, fără modificări majore de activitate;
- **principiul permanenței metodelor** constă în utilizarea acelorași metode de la un exercițiu financiar la altul, asigurându-se în felul acesta coerența în timp a informațiilor contabile și permițând comparabilitatea datelor în cadrul instituției;
- **principiul prudenței** conform căruia faptele sunt apreciate în mod just, ținând cont de toate angajamentele ce privesc activitatea instituției și de toate deprecierile produse asupra parimoniului;
- **principiul esențialității** constă în faptul că am înscris în rapoartele financiare toate informațiile esențiale, în scopul evaluării și luării deciziilor;
- **principiul independenței exercițiului** (contabilității pe bază de angajamente), prevede că se va ține cont de toate efectele produse de evenimentele din cadrul instituției, pe măsura producerii acestora și nu pe măsura încasării numerarului. Situațiile financiare întocmite pe baza acestui principiu oferă informații nu numai despre tranzacțiile și evenimentele trecute care au determinat încasări și plăți, dar și despre resurse viitoare, respective obligațiile viitoare de plată. Acest principiu se bazează pe independența exercițiului potrivit căruia toate veniturile și toate cheltuielile se raportează la exercițiul la care se referă, fără a ține seama de data încasării veniturilor, respective data plății cheltuielilor;
- **principiul evaluării separate a elementelor de active și de pasiv:** elementele de activ și de pasiv sunt evaluate separat, indiferent de conținutul lor economic și de consecințele pe care le are această evaluare;
- **principiul intangibilității:** a însemnat că bilanțul de închidere din anul precedent este egal cu bilanțul de deschidere din anul curent;
- **principiul necompensării:** am ținut cont de faptul că orice compensare între elementele de activ și de pasiv sau între elementele de venituri și cheltuieli nu este admisă, cu excepția compensărilor între active și pasive permise de reglementările legale, numai după înregistrarea în contabilitate a veniturilor și cheltuielilor la valoarea integrală;
- **principiul prevalenței economicului asupra juridicului** (realității asupra aparenței): informațiile contabile prezentate în situațiile financiare sunt credibile, respectă realitatea economică a evenimentelor sau tranzacțiilor, nu numai forma lor juridică;
- **principiul pragului de semnificație** (importanței relative) prevede ca elementele care au o valoare semnificativă să se prezinte distinct, iar cele cu valori nesemnificative să se prezinte într-o poziție globală. Se consideră că un element patrimonial este semnificativ dacă omiterea sa ar influența în mod vădit decizia utilizatorilor situațiilor financiare.

În activitatea instituției s-a ținut cont de principiile enumerate mai sus și nu s-au constatat abateri de la aceste principii.

Informațiile cuprinse în situațiile financiare sunt:

- relevante pentru nevoile conducerii în luarea unor decizii economice;
- credibile, în sensul că: reprezintă fidel rezultatul patrimonial și poziția financiară a instituției publice, sunt neutre, sunt prudente, sunt complete sub toate aspectele semnificative.

Informațiile contabile care s-au avut în vedere la elaborarea situațiilor financiare sunt relevante, credibile, comparabile și inteligibile.

Activele fixe corporale și necorporale se prezintă în bilanț la valoarea de intrare. Amortizarea se calculează folosind metoda amortizării liniare. Valorificarea și scoaterea din funcțiune a activelor fixe se face numai cu aprobarea Consiliului Local.

Stocurile se înregistrează în contabilitate la costul de achiziție. Stocurile cuprind materii prime, materiale și alte consumabile ce urmează să fie folosite în desfășurarea activității curente a instituției (rechizite, hârtie de scris, hârtie xerox, materiale cu caracter funcțional, alte bunuri pentru întreținere și funcționare), precum și cele de întreținere și curățenie, iar la sfârșit se întocmesc bonuri de consum și se înregistrează la bunuri de natura cheltuielii, pe capitole și articole bugetare.

Costul bunurilor de natura stocurilor se recunosc în momentul consumului acestora, cu excepția materialelor de natura obiectelor de inventar al căror cost se recunoaște în momentul scoaterii din folosință.

Sistemul de evidență contabilă a mișcărilor din cadrul conturilor de disponibilități este apt să furnizeze informații cu privire la detalierea tuturor fluxurilor de numerar prin corespondența cu destinația sau proveniența acestora.

Datoriile evidențiate în bilanț sunt clasificate după natura lor în datorii către furnizori, datorii salariale, datorii fiscale.

Plățile s-au efectuat cu respectarea Legii finanțelor publice nr. 500/2002, a Ordinului MFP nr. 1792/2002 completat și modificat prin Ordinul MFP nr. 547/2009 privind angajarea, lichidarea, ordonanțarea și plata cheltuielilor instituțiilor publice.

În cadrul instituției, circuitul documentelor financiar-contabile s-a organizat prin Procedura privind organizarea activității de control financiar-preventiv. Persoanele care-și desfășoară activitatea în cadrul compartimentului financiar, au stabilite, prin fișa postului, sarcinile, responsabilitățile și termenele de relizare a sarcinilor ce le revin. Activitatea de exercitare a controlului financiar-preventiv s-a organizat prin dispoziție a primarului.

Pentru activitatea financiar-contabilă au fost emise proceduri operaționale privind întocmirea, înregistrarea și evidența documentelor financiar-contabile, astfel:

1. Procedură privind organizarea și conducerea contabilității
2. Procedură privind efectuarea și înregistrarea cheltuielilor privind deplasările
3. Procedură privind achizițiile publice

4. Procedură privind angajarea, lichidarea, ordonanțarea și plata cheltuielilor
5. Procedură privind elaborarea, aprobarea și execuția bugetului de venituri și cheltuieli
6. Procedură privind organizarea activității de control financiar preventiv
7. Procedură privind evidența prezenței, învoirilor și concediilor
8. Procedură privind evaluarea furnizorilor
9. Procedură privind organizarea și efectuarea inventarierii elementelor de natura activelor, datoriilor și capitalurilor proprii
10. Procedură privind întocmirea și completarea registrelor contabile
11. Procedură privind operațiunile de încasări și plăți prin casierie
12. Procedură privind scoaterea din funcțiune a mijloacelor fixe/de clasare a unor bunuri materiale
13. Procedură privind circuitul documentelor
14. Procedură privind intrările de valori materiale în instituțiile publice
15. Procedură privind deplasările interne
16. Procedură privind controlul activității de stabilire, urmărire și colectare a veniturilor
17. Procedură privind activitatea de audit
18. Procedură privind executarea silită

## **NOTE EXPLICATIVE**

### **EXECUȚIA BUGETULUI**

**Contul de executie bugetara** – cuprinde toate operatiile financiare din trimestrul I al anului 2015 cu privire la veniturile incasate si platile efectuate, in structura in care au fost aprobate prin buget.

Conform prevederilor Legii 273 / 2006, privind finantele publice locale acesta contine, la partea de venituri:

- prevederi bugetare anuale aprobate, prevederi bugetare trimestriale
- drepturi constatate
- incasari realizate
- drepturi constatate de incasat

la partea de cheltuieli:

- credite bugetare anuale aprobate, credite bugetare trimestriale cumulate
- angajamente bugetare
- anagajamente legale
- plati efectuate

- angajamente legale de platit
- cheltuieli efective ( costuri, consumuri ).

La data de 31.03.2015, Contul de executie al bugetului local se prezinta astfel:

**A. la partea de venituri**

- lei-

Prevederi bugetare anuale	Prevederi bugetare trimestriale	Drepturi constatate			Incasari realizate	Drepturi constatate de incasat
		Total	Din anii precedenti	Din anul curent		
2.566.000	855.200	1.677.164	557.144	1.120.020	929.754	725.917

**B. la partea de cheltuieli**

- lei-

Credite bugetare		Angajamente bugetare	Angajamente legale	Plati efectuate	Angajamente legale de platit
Anuale	Trimestriale				
2.978.100	1.157.300	1.371.827	1.371.827	668.188	703.639

La data de 31.03.2015, Contul de executie al bugetului de venituri proprii și subvenții se prezinta astfel:

**C. la partea de venituri**

- lei-

Prevederi bugetare anuale	Prevederi bugetare trimestriale	Drepturi constatate			Incasari realizate	Drepturi constatate de incasat
		Total	Din anii precedenti	Din anul curent		
274.000	92.000	49.590	3.512	46.078	46.414	3.176

**D. la partea de cheltuieli**

- lei-

Credite bugetare		Angajamente bugetare	Angajamente legale	Plati efectuate	Angajamente legale de platit
Inițiale	Definitive				
274.000	92.000	72.350	72.350	37.824	34.526

Cheltuielile bugetului au fost acoperite din veniturile încasate.

Plățile nete de casă s-au efectuat în limita creditelor deschise, pe fiecare articol bugetar. Pentru cheltuielile materiale, utilizarea creditelor s-a făcut în conformitate cu destinația aprobată prin buget.

Creditele bugetare aprobate, au fost utilizate conform clasificăției economice, după natura și efectul lor economic și conform clasificăției funcționale după destinația lor în baza activității și

obiectivele ce au definit necesitățile publice, astfel încât au fost respectate prevederile legale privind modul de utilizare a creditelor.

Creditele deschise și plățile nete de casă efectuate pe capitole și subcapitole ale clasificăției bugetare corespund cu datele din extrasele de cont emise de Trezoreria Statului.

În perioada analizată au fost respectate normele disciplinei financiare, iar organizarea și conducerea contabilității s-a făcut în baza Legii contabilității nr.82/1991, republicată, cu modificările și completările ulterioare și a OMFP nr.1917/2005

Cheltuielile efectuate au fost supuse controlului financiar preventiv pentru legalitate, realitate, regularitate și oportunitate a operațiunilor înscrise în documentele justificative certificate.

## NOTE CONTABILE

### NOTA NR 1. ACTIVE IMOBILIZATE

ELEMENTE DE ACTIV	VALOAREA BRUTA			
	Sold la 01.01.2015	Creșteri	Reduceri	Sold la 31.03.2015
Active fixe necorporale	485.049			485.049
Terenuri	227.088			227.088
Amenajări de terenuri	76.966			76.966
Construcții	11.217.190			11.217.190
Instalații tehnice si mașini	1.643.900		113.903	1.529.997
Alte inst,utilaje si mobilier	189.471			189.471
Avansuri si imobilizări corporale in curs	2.499.972	20.000		2.519.972
<b>TOTAL ACTIVE IMOBILIZATE</b>	<b>16.339.636</b>	<b>20.000</b>	<b>113.903</b>	<b>16.245.733</b>

ELEMENTE DE PASIV	DEPRECIERI (amortizare si provizioane)			
	Sold la 01.01.2015	Creșteri	Reduceri	Sold la 31.03.2015
Alte active fixe necorporale	230.375	22.072		252.447
Amenajari de terenuri	27.563	3.848		31.411
Construcții	221.710	9.380		231.090
Instalații tehnice si mașini	1.060.950	29.652	113.903	976.699
Alte inst, utilaje si mobilier	101.934	1.611		103.545
Avansuri si imobilizări corporale in curs				
<b>TOTAL ACTIVE IMOBILIZATE</b>	<b>1.642.532</b>	<b>66.563</b>	<b>113.903</b>	<b>1.595.192</b>

Activele fixe corporale și necorporale se prezintă în bilanț la valoarea de intrare. Amortizarea se calculează folosind metoda amortizării liniare. Valorificarea și scoaterea din funcțiune a activelor fixe s-a făcut numai cu aprobarea Consiliului Local. Reducerea de 113.903 lei reprezintă valoarea unui mijloc fix pentru care s-a aprobat casarea prin HCL.



## NOTA NR. 2. PROVIZIOANE PENTRU RISCURI SI CHELTUIELI

Pentru plata diferențelor salariale câștigate în instanță, Școala Gimnazială Panaci avea constituit la începutul anului un provizion în sumă de 255.099 lei, s-au achitat 136.372 lei și au mai rămas 51.890 lei la provizioane necurente, respectiv 66.837 lei la provizioane curente.

## NOTA NR. 3. CONTUL DE PROFIT SI PIERDERI

La 31. 03.2015 Primaria comunei Panaci a înregistrat un excedent în suma de 261.566 lei.

## NOTA NR.4. ANALIZA REZULTATULUI DIN ACTIVITATEA OPERATIONALA

### 4.1 Venituri operaționale

Lei

DENUMIREA INDICATORILOR	Nr. rd	ANUL CURENT LA 31.03.2015
Venituri operaționale	01	
Venituri din impozite, taxe, contribuții de asigurări și alte venituri ale bugetelor	02	1.081.316
Venituri din activități economice	03	48.441
Finanțări, subvenții, transferuri, alocații, bugetare cu destinație specială	04	2.124
Alte venituri operaționale	05	150.318
TOTAL VENITURI OPERATIONALE.	06	1.282.199

### 4.2. Cheltuieli operaționale

Lei

DENUMIREA INDICATORILOR	Nr.rd	ANUL CURENT LA 31.03.2015
Salariile și contribuțiile sociale aferente angajaților		450.436
Subvenții și transferuri		73.298
Stocuri, consumabile, lucrări și servicii executate de terți		177.579
Cheltuieli de capital, amortizări și provizioane		66.564
Alte cheltuieli operaționale		
Total cheltuieli operaționale		767.877

### 4.3. Analiza rezultatului

INDICATORI	Trimestrul I 2015
Total cheltuieli operaționale	767.877
Total venituri operaționale	1.282.199
Rezultatul din activitatea operațională	514.322
Total cheltuieli financiare	
Total venituri financiare	
Rezultatul financiar	
Cheltuieli extraordinare	
Venituri extraordinare	
Rezultatul din activitatea extraordinară	
Rezultatul patrimonial al exercițiului	514.322

**NOTA NR. 5. SITUATIA CREANTELOR SI DATORIILOR****Creanțe**

LEI

TIP CREANTA	ANUL CURENT LA 31.03.2015
Creanțe din operațiuni comerciale si avansuri	3.176
Creanțe bugetare	716.099
Creanțe din operațiuni cu Comunitatea Europeana	0
<b>TOTAL CREANTE</b>	<b>719.275</b>

**Datorii**

LEI

TIP DATORIE	ANUL CURENT LA 31.03.2015
Datorii comerciale si avansuri	25.947
Datorii către bugete	44.087
Datorii către Comunitatea Europeana	
Împrumuturi pe termen scurt	
Împrumuturi pe termen lung	0
Salariile angajaților si contribuțiile aferente	65.698
Alte drepturi cuvenite altor categorii de persoane (pensii, indemnizații, burse)	
Venituri in avans	-
Provizioane	66.837
Datorii mai mari de un an	
Dobânzi aferente împrumuturilor	
<b>TOTAL DATORII</b>	<b>202.569</b>

**DIFERENȚE FAȚĂ DE SOLDURILE INIȚIALE:**

-contul 4111 "clienți" prezintă sold debitor în sumă de 3.176 lei reprezentând creanțe pe care Serviciul Comunitar de Utilități Publice trebuie să le încaseze de la beneficiarii cu care are încheiate lucrări de prestări servicii.

-la rândul 61 "datorii comerciale și avansuri" se înregistrează o creștere a datoriilor față de începutul anului, cu suma de 11.142 lei, reprezentând bunuri și servicii de achitat către furnizori, dar care nu sunt înregistrate la plăți restante.


**DIFERENȚE FAȚĂ DE RAPORTAREA LUNARĂ LA 31.03.2015 – nu au fost diferențe****PLĂȚILE RESTANTE - nu sunt înregistrate plăți restante la 31.03.2015.****DISPONIBILITĂȚI ÎN CONTURI LA BĂNCI COMERCIALE**

Numerarul existent în cont la 31.03.2015 în **Situația fluxurilor de trezorerie, cod 04**, în sumă de 2.078 lei, se regăsește la CEC Bank SA și reprezintă garanțiile materiale ale gestionarilor.

Situațiile financiare au fost întocmite prin centralizarea activității proprii a Comunei Panaci și a celor prezentate de ordonatorii terțiari de credite, respectiv:

- Școala Generală Panaci, având CIF 16081664, finanțată de la bugetul local;
- Serviciul Comunitar de Utilități Publice Panaci, CIF 23363617, care se finanțează din venituri proprii.

**Ordonator principal de credite,  
Primar, Vasile Cozan**



**Inspector-compartiment financiar-contabil,**

**Apetriei Maria**

A handwritten signature in black ink, appearing to read "Apetriei Maria", is written below the name.

**JUDEȚUL SUCEAVA**  
**COMUNA PANACI**

**DECLARAȚIE**

Darea de seamă contabilă încheiată la data de 31 martie 2015 corespunde cu indicațiile prevăzute în Normele Metodologice privind întocmirea și depunerea situațiilor financiare trimestriale ale instituțiilor publice, precum și a unor raportări financiare lunare în anul 2015, precum și pentru modificarea și completarea altor norme metodologice în domeniul contabilității publice, aprobate prin Ordinul Ministerului Finanțelor Publice nr. 465/15.04.2015, precum și cu prevederile art.30 din Legea contabilității nr.82/1991, republicată.

Ne asumăm răspunderea pentru întocmirea situațiilor financiare anuale și confirmăm că:


-politicile contabile utilizate la întocmirea situațiilor financiare anuale sunt în conformitate cu reglementările contabile aplicabile;

-situațiile financiare anuale oferă o imagine fidelă a poziției financiare, a performanței financiare și a celorlalte informații referitoare la activitatea desfășurată;

-instituția noastră își desfășoară activitatea în condiții de continuitate.

**Conducătorul instituției,**

**Primar,**



**Inspector,**

DIRECTIA GENERALA A

FINANTELOR PUBLICE - TOTAL JUDET SUCEAVA

M.F.P.-A.N.A.F.-D.G.R.F.P. IASI  
ADMINISTRATIA JUDETEANA  
FINANTELOR PUBLICE SUCEAVA  
TREZORERIA SUCEAVA

BILANT  
31.03.2015

24. APR. 2015

pag.: 1 - lei -

COD	DENUMIRE INDICATORI INTRA IEȘIRE NR. s/l/s/	SOLD LA INCEPUTUL PERIOADEI	SOLD LA SFARSITUL PERIOADEI
01003	1.Active fixe necorporale (ct.2030000+2050000+2060000+2080100+2080200+2330000-2800300-2800500-2800800-2900400-2900500-2900800-2930100*)	254.674	232.602
01004	2.Instalatii tehnice, mijloace de transport, animale, plantatii, mobilier, aparatura birotica si alte active corporale (ct.2130100+2130200+2130300+2130400+2140000+2310000-2810300-2810400-2910300-2910400-2930200*)	670.487	639.224
01005	3.Terenuri si cladiri (ct.2110100+2110200+2120000+2310000-2810100-2810200-2910100-2910200-2930200)	13.771.942	13.778.714
01015	7.TOTAL ACTIVE NECURENTE (rd.03+04+05+06+07+09)	14.697.103	14.650.540
01019	1.Stocuri (ct.3010000+3020100+3020200+3020300+3020400+3020500+3020600+3020700+3020800+3020900+3030100+3030200+3040100+3040200+3050100+3050200+3070000+3090000+3310000+3320000+3410000+3450000+3460000+3470000+3490000+3510100+3510200+3540100+3540500+3540600+3560000+3570000+3580000+3590000+3610000+3710000+3810000+/-3480000+/-3780000-3910000-3920100+3920200-3930000-3940100-3940500-3940600-3950100-3950200-3950300-3950400-3950600-3950700-3950800-3960000-3970000-3980000)	552.152	555.530
01021	Creante din operatiuni comerciale, avansuri si alte decontari (ct.2320000+2340000+4090101+4090102+4110101+4110108+4130100+4180000+4250000+4280102+4610101+4610109+4730109**+4810101+4810102+4810103+4810200+4810300+4810900+4820000+4830000+4890000-4910100-4960100+5120800) din care:	3.512	3.176
01022	Creante comerciale si avansuri (ct.2320000+2340000+4090101+4090102+4110101+4110108+4130100+4180000+4610101-4910100-4960100),din care:	3.512	3.176
01023	Creante bugetare (ct.4310100**+4310200**+4310300**+4310400**+4310500**+4310700**+4370100**+4370200**+4370300**+4420400+4420800**+4440000**+4460000**+4480200+4610102+4630000+4640000+4650100+4650200+4660401+4660402+4660500+4660900+4810101**+4810102**+4810103**+4810900**+4820000** -4970000), din care:	557.144	716.099
01024	Creantele bugetului general consolidat (ct.4630000+4640000+4650100+4650200+4660401+4660402+4660500+4660900-4970000)	557.144	716.099
01030	Total creante curente (rd.21+23+25+27)	560.656	719.275
01033	Conturi la trezorerie, casa in lei. (ct.5100000+5120101+5120501+5130101+5130301+5130302+5140101+5140301+5140302+5150101+5150103+5150301+5150500+5150600+5160101+5160301+5160302+5170101+5170301+5170302+5200100+5210100+5210300+5230000+5250101+5250102+5250301+5250302+5250400+5260000+5270000+5280000+5290101+5290201+5290301+5290400+5290901+5310101+5500101+5520000+5550101+5550400+5570101+5580101+5580201+5590101+5600101+5600300+5600401+5610100+5610300+5620101		

COD	DENUMIRE INDICATORI	SOLD LA INCEPUTUL PERIOADEI	SOLD LA SFARSITUL PERIOADEI
010331	+5620300+5620401+5710100+5710300+5710400+5740101+5740102+5740301 +5740302+5740400+5750100+5750300+5750400-7700000) Dobanda de incasat,alte valori,avansuri de trezorerie (ct.5180701+5320100+	913.465	1.193.438
01035	5320200+5320300+5320400+5320500+5320600+5320800+5420100) Conturi la institutii de credit, BNR, casa in valuta (ct.5110101+5110102+	3.400	900
01040	5120102+5120402+5120502+5130102+5130202+5140102+5140202+ 5150102+5150202+5150302+5160102+5160202+5170102+5170202+ 5290102+5290202+5290302+5290902+5310402+5410102+5410202+ 5500102+5550102+5550202+5570202+5580102+5580202+5580302+ 5580303+5590102+5590202+5600102+5600103+5600402+5620102+ 5620103+5620402)	2.078	2.078
01045	Total disponibilitati si alte valori (rd.33+33.1+35+35.1)	918.943	1.196.416
01046	7.TOTAL ACTIVE CURENTE (rd.19+30+31+40+41+41.1+42)	2.031.751	2.471.221
01055	8.TOTAL ACTIVE (rd.15+45)	16.728.854	17.121.761
01058	3.Provizioane (ct.1510201+1510202+1510203+1510204+1510208)	255.099	51.890
01060	TOTAL DATORII NECURENTE (rd.52+54+55)	255.099	51.890
01061	1.Datorii comerciale, avansuri si alte decontari (ct.2690100+4010100+ 4030100+4040100+4050100+4080000+4190000+4620101+4620109+ 4730109+4810101+4810102+4810103+4810200+4810300+4810900+ 4820000+4830000+4890000+5090000+5120800), din care:	16.402	25.947
01062	Datorii comerciale si avansuri (ct.4010100+4030100+4040100+ 4050100+4080000+4190000+4620101), din care:	14.805	25.947
010631	2.Datorii catre bugete (ct.4310100+4310200+4310300+4310400+4310500+ 4310700+4370100+4370200+4370300+4400000+4410000+4420300+ 4420800+4440000+4460000+4480100+4550501+4550502+4550503+ 4620109+4670100+4670200+4670300+4670400+4670500+4670900+ 4730109+4810900+4820000),din care:	42.317	44.087
01072	Contributii sociale (ct.4310100+4310200+4310300+4310400+4310500+ 4310700+4370100+4370200+4370300)	30.472	33.055
01075	6.Salariile angajatilor (ct.4210000+4230000+4260000+4270100+4270300+ 4280101)	63.652	65.698
01078	9.Provizioane (ct.1510101+1510102+1510103+1510104+1510108)	122.371	202.569
01079	10.TOTAL DATORII CURENTE (rd.60+62+65+70+71+72+73+74+75)	377.470	254.459
01080	11.TOTAL DATORII (rd.58+78)		
01084	12.ACTIVE NETE = TOTAL ACTIVE - TOTAL DATORII = CAPITALURI PROPRII (rd.80=rd.46-79=rd.90)	16.351.384	16.867.302
01085	1.Rezerve, fonduri (ct.1000000+1010000+1020101+1020102+1030000+ 1040101+1040102+1050100+1050200+1050300+1050400+1050500+ 1060000+1320000+1330000+1390100)	11.118.279	11.118.278
01087	2.Rezultatul reportat (ct.1170000-sold creditor)	3.711.108	5.234.702
01090	4.Rezultatul patrimonial al exercitiului (ct.1210000-sold creditor)	1.521.997	514.322
01090	6.TOTAL CAPITALURI PROPRII (rd.84+85-86+87-88)	16.351.384	16.867.302

Conducatorul institutiei

Conducatorul compartimentului  
financiar- contabil

CONTUL DE REZULTAT PATRIMONIAL

31.03.2015

pag.: 1 - lei -

COD	DENUMIRE INDICATORI	An precedent	An curent
02002	1.Venituri din impozite, taxe, contributii de asigurari si alte venituri ale bugetelor (ct.7300100+7300200+7310100+7310200+7320100+7330000+7340000+7350100+7350200+7350300+7350400+7350500+7350600+7360100+7390000+7450100+7450200+7450300+7450400+7450500+7450900+7460100+7460200+7460300+7460900)	880.355	1.081.316
02003	2.Venituri din activitati economice (ct.7210000+7220000+7510100+7510200+/-7090000)	37.372	48.441
02004	3.Finantari, subventii, transferuri, alocatii bugetare cu destinatie speciala (ct.7510500+7710000+7720100+7720200+7740100+7740200+7750000+7760000+7780000+7790101+7790109)	38.985	2.124
02005	4.Alte venituri operationale (ct.7140000+7180000+7500000++7510300+7510400+7810200+7810300+7810401+7810402+7770000)	47.571	150.318
02006	TOTAL VENITURI OPERATIONALE (rd.02+03+04+05)	1.004.283	1.282.199
02008	1.Salarii si contributiile sociale aferente angajatilor (ct.6410000+6420000+6450100+6450200+6450300+6450400+6450500+6450600+6450800+6460000+6470000)	327.961	450.436
02009	2.Subventii si transferuri (ct.6700000+6710000+6720000+6730000+6740000+6750000+6760000+6770000+6780000+6790000)	16.187	73.298
02010	3.Stocuri, consumabile, lucrari si servicii executate de terti (ct.6010000+6020100+6020200+6020300+6020400+6020500+6020600+6020700+6020800+6020900+6030000+6060000+6070000+6080000+6090000+6100000+6110000+6120000+6130000+6140000+6220000+6230000+6240100+6240200+6260000+6270000+6280000+6290100)	144.011	177.579
02011	4.Cheltuieli de capital, amortizari si provizioane (ct.6290200+6810100+6810200+6810300+6810401+6810402+6820101+6820109+6820200+6890100+6890200)	88.070	66.564
02013	TOTAL CHELTUIELI OPERATIONALE (rd.08+09+10+11+12)	576.229	767.877
02015	- EXCEDENT (rd.06-rd.13)	428.054	514.322
02016	- EXCEDENT (rd.15+20-16-21)	428.054	514.322
02031	- EXCEDENT (rd.23+28-24-29)	428.054	514.322

Conducatorul institutiei

Conducatorul compartimentului  
financiar- contabil

SITUATIA FLUXURILOR DE TREZORERIE

31.03.2015



pag.: 1 - lei -

COD	DENUMIRE INDICATORI	Total	Casa	Buget de stat ct. 5200100/7700000	Buget local ct. 5210100/7700000	Buget asigurari sociale de stat ct. 5250101+/5250102/7700000	Buget asigurari pentru somaj ct. 5740101+/5740102/7700000	Buget Fond national unic de asigurari sociale de sanatate ct. 5710100/7700000	Buget Fond pentru mediu ct. 5750100/7700000	Buget trezoreria statului ct. 5240100/7700000	Buget institutiilor publice finantate integral din venituri proprii ct. 5600101/7700000	Buget institutiilor publice finantate din venituri proprii si subventii ct. 5610100/7700000	Buget activitati financiare din venituri proprii si buget activitati de privatizare ct. 5620101/7700000	Buget Imprumuturi externe si interne ct. 5130101+/5140101+/5160101+/5170101+/5130301+/5130302+/5140301+/5140302+/5160301+/5160302+/5170301+/5170302/7700000	Buget fonduri externe nerambursabile (sursa D) ct. 5150103+/5150500/7700000	Alte disponibilitati (ct.5XX)
03002	1. Incasari	1.206.592	220.474		926.154						46.414					9.958
03003	2. Plati	606.619	220.474		648.199						17.924					134
03004	3. Numerar net din activitatea operationala (rd.02-rd.03)	299.973			261.566						8.594					9.812
03007	2. Plati	20.000			20.000											
03008	3. Numerar net din activitatea de investitii (rd.06-rd.07)	-20.000			-20.000											
03013	IV.CRESTEREA (DESCRESTEREA) NETA DE NUMERAR SI ECHIVALENT DE NUMERAR (rd.04+rd.08+rd.12)	279.973			261.566											9.812
03014	V. NUMERAR SI ECHIVALENT DE NUMERAR LA INCEPUTUL ANULUI	013.465			013.465											
03015	VI. NUMERAR SI ECHIVALENT DE NUMERAR LA SFARSITUL PERIOADEI (rd.13+rd.14+rd.14.1-rd.14.2-rd.14.3)	1.193.619			1.175.071											9.812

Conducatorul institutiei

Conducatorul compartimentului financiar-contabil

Viza trezureriei






## SITUATIA FLUXURILOR DE TREZORERIE

la data de 31.03.2015

Denumirea indicatorului	C	TOTAL	5310101	Buget de stat	Buget local	Sursa F - Instituti publice finantate integral din venituri proprii	Sursa G - Instituti publice finantate partial din venituri proprii	Sursa E - Activitati finantate din venituri proprii	Sursa D - Fonduri externe nerambur	Sursa C - Credite interne	5xx	5290201	5520000
1. Incasari	02	1.206.592	220.474	0	929.754	46.414	0	0	0	0	9.950	133	9.817
2. Plati	03	906.619	220.474	0	648.188	37.824	0	0	0	0	133	133	0
3. Numerar net din activitatea	04	299.973	0	0	281.566	8.590	0	0	0	0	9.817	0	9.817
2. Plati	07	20.000	0	0	0	0	0	0	0	0	0	0	0
3. Numerar net din activitatea	08	-20.000	0	0	-20.000	0	0	0	0	0	0	0	0
IV. Cresterea (descresterea)	13	279.973	0	0	261.566	8.590	0	0	0	0	9.817	0	9.817
V. Numerar si echivalent de	14	913.465	0	0	913.465	0	0	0	0	0	0	0	0
Numerar si echivalent de	15	1.193.438	0	0	1.175.031	8.590	0	0	0	0	9.817	0	9.817





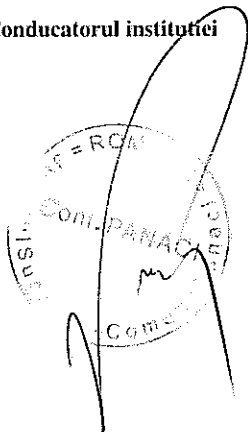
SITUATIA FLUXURILOR DE TREZORERIE

31.03.2015

pag.: 1 - lei -


COD	DENUMIRE INDICATORI	Total	Casa în valuta	Alte disponibilitati
04014	V NUMERAR SI ECHIVALENT DE NUMERAR LA INCEPUTUL PERIOADEI	2.078		2.078
04017	VI NUMERAR SI ECHIVALENT DE NUMERAR LA FINELE PERIOADEI(rd.13+14+15-16)	2.078		2.078

Conducatorul institutiei



A handwritten signature in black ink is written over a circular stamp. The stamp contains the text 'ROMANIA' at the top, 'JUDET SUCEAVA' on the right, 'CONTR. FINANCIAR-CONTABIL' at the bottom, and 'Com. 13' on the left. The signature is a large, stylized cursive mark.

Conducatorul compartimentului  
financiar- contabil



A handwritten signature in black ink, appearing to be 'D. Pop', is written in a cursive style.

SITUATIA GESTIONARILOR - PERSOANE FIZICE  
Data contabila: 31-03-2015

CONT 25335.02.331.33595.139551.ROM [23.07.0] Titular CONSILIUL LOCAL PANOCI CF 4326692  
Adresa: SUCEAVA, SUCEAVA, SUCEAVA, RO  
SOLD DISPONIBIL LA 31-03-2015

8.17

Nr	Cont gestionar PF	Gestionar PF	CHIP	Sold la 31-03-2015
1	25335.02.23.07.2	COVALSCHI ELENA-LUMINITA	2690328330013	621,64
2	25335.02.23.07.3	CIOBANU ELENA	2700821330915	994,64
3	25335.02.331.0.649920.ROM	ALUPEI IULIANA	2721012336946	461,52
SOLD TOTAL CONTURI GESTIONARI PF				2.077,80

INTOCMIT:  
Candrea Felicia

VERIFICAT,



**DISPONIBIL DIN MIJLOACE CU DESTINATIE SPECIALA**

31.03.2015

- lei -

DENUMRE INDICATORI	COD	DISPONIBIL LA INCEPUTUL ANULUI	INCASARI	PLATI	DISPONIBIL LA SFARSITUL PERIOADEI
TOTAL (rd.02 la 15)	05001	2.078			2.078
- Garantii materiale retinute gestionarilor conform Legii nr.22/1969 (ct.5500101,ct.5500102/analitice distincte)	05003	2.078			2.078

Conducatorul institutiei,

Conducatorul compartimentului  
financiar-contabil

Situatia unor indicatori referitori la protectia copilului  
si a persoanelor cu handicap  
31.03.2015

pag.: 1

COD	DENUMIRE	NUMAR
08007	Asistenti personali pentru persoanele cu handicap	7
08008	Indemnizatii lunare alocate persoanelor cu handicap grav	9

Conducatorul institutiei

The stamp is circular and contains the following text: 'ROMANIA' at the top, 'JUDET SUCEAVA' on the right, 'Com. FINANCIAR-CONTABIL' in the center, and 'I.S.U.' at the bottom. A handwritten signature is written over the stamp.

Conducatorul compartimentului  
financiar- contabil

A handwritten signature in black ink.

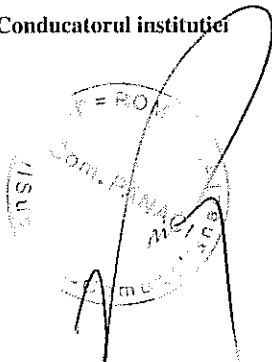
Situatia activelor si datoriilor institutiilor publice  
din administratia locala  
31.03.2015

pag.: 1 - lei -

COD	DENUMIRE INDICATORI	Sold la inceputul anului	Sold la sfarsitul perioadei
18005	Disponibilitati in lei ale institutiilor publice locale si ale institutiilor publice de subordonare locala, la trezorerii (ct.5100000+5120101+5120501+5150101+5150103+5150500+5150600+5160101+5160301+5160302+5170101+5170301+5170302+5210100+5210300+5280000+5290201+5290301+5290400+5290901+5500101+ 5520000+5550101+5570101+5580101+5580201+5600101+5600300+5610100+5610300+5620101+5620300-7700000), din care:	913.465	1.193.438
18008	Total (in baze cash) (rd.04+05)	913.465	1.193.438
18010	Total (in baze accrual)(rd.08+09)	913.465	1.193.438
18023	Alte valori (ct.5320100+5320200+5320300+5320400+5320500+5320600+5320800)	3.400	900
18032	Disponibilitati ale institutiilor publice locale si ale institutiilor de subordonare locala la institutiile de credit rezidente (ct.5110101+5110102+5120102+5120402+5120502+5150102+ 5150202+5160102+5160202+5170102+5170202+5290202+5290302+5290902+5500102+5550102+5550202+5570202+5580102+5580302+5600102+5600103+5620102+5620103), din care:	2.078	2.078
18036	Total (in baze cash) (rd.32+35)	2.078	2.078
18038	Total (in baze accrual) (rd.36+37)	2.078	2.078
18165	Creante comerciale curente legate de livrari de bunuri si servicii de catre autoritatile locale sau de institutii subordonate acestora(ct.2320000+2340000+4090101+4090102+4110101+4110108+4130100+4180000+4610101-4910100-4960100) Total(rd.166+167+168+172)din care de la:	3.512	3.176
18167	-de la societati nefinanciare (S11)	3.512	3.176
18176	1.Creante ale bugetului local (ct.4640000-4970000). Total (rd.177+178+179+183), din care:	557.144	716.099
18177	- de la gospodariile populatie (S14)	557.144	716.099
18185	Total creante (rd.176+184)	557.144	716.099
18183	1.Sume datorate tertilor reprezentand garantii si cautiuni aflate in conturile institutiilor publice (ct.4280101+4280201+4620101+4620109).Total (rd.204+205+206), din care:	2.078	2.078
18204	- salariatilor (gospodariile populatiei)(S143)	2.078	2.078
18320	Datorii comerciale curente legate de livrari de bunuri si servicii (ct.4010100+4030100+ 4040100+4050100+4080000+4190000+4620101). Total (rd.321+322+326+327) din care catre:	14.805	25.947
18321	-Societati nefinanciare (S11)	14.805	25.947
18331	Datoriile institutiilor publice din administratia locala catre bugete (ct.4420300+4310100+4310200+4310300+4310400+4310500+4310700+4370100+4370200+4370300+4420800+4440000+4460000+4480100)	39.683	42.674
18332	Salariile angajatilor (ct.4210000+4230000+4260000+4270100+4270300+4280101)	63.652	65.698
18335	Total (rd.331+332+333+334)	103.335	108.372
183421	Provizioane necurente (ct.1510201+1510202+1510203+1510204+1510208), din care:	255.099	51.890
183423	Provizioane necurente,constituite conform OUG71/2009 si OG17/2012 reprezentand drepturi salariale castigate in instanta (ct.1510203)	255.099	51.890
18343	Provizioane curente (ct.1510101+1510102+1510103+1510104+1510108), din care:		66.837
183432	Provizioane curente,constituite conform OUG71/2009 si OG17/2012 reprezentand		

COD	DENUMIRE INDICATORI	Sold la inceputul anului	Sold la sfarsitul perioadei
	drepturi salariale castigate in instanta (ct.1510103)		66.837

Conducatorul institutiei



A handwritten signature in black ink is written over a circular stamp. The stamp contains the text 'ROMANIA' at the top, 'CONSILIUL' on the left, 'COM. FINANAE' on the right, and 'M. I. S. C.' at the bottom. The signature is a large, stylized loop.

Conducatorul compartimentului  
financiar- contabil

A handwritten signature in black ink, appearing to be 'A. I. T.', written in a cursive style.







Capi- tol	Sub- cap- tol	Pa- ra- graf	Gru- pa / Titlu	Ar- ti- col	Ali- ne- at	Denumire indicator	Prevederi anuale aprobrate la finele perioadei de raportare	Prevederi bugetare trimestriale cumulate	Drepturi constatate			Incasari realizate	Stingeri pe alle cai decat incasari	Drepturi constatate de incasat
									Total, din care:	din anii precedenti	din anul curent			
A							1	2	3=4+5	4	5	6	7	8=3+6+7
1602	50					licente si autorizatii de functionare Alte taxe pe utilizarea bunurilor. autorizarea utilizarii bunurilor sau pe desfasurare de activitati	15.600	4.400	1.028	36	992	992		36
2900	02					C. VENITURI NEFISCALE	700	600	1.052	521	531	540		512
3000						C1. VENITURI DIN PROPRIETATE	39.200	9.600	148.480	132.195	16.285	13.225		135.255
3002						VENITURI DIN PROPRIETATE	5.600	900	2.218	2.218	2.218	2.007		211
	05					Venituri din concesiuni si inchirieri	5.600	900	2.218	2.218	2.218	2.007		211
	30					Alte venituri din concesiuni si inchirieri de catre institutiile publice	5.600	900	2.218	2.218	2.218	2.007		211
3300	02					C2. VANZARI DE BUNURI SI SERVICII	33.600	8.700	146.262	132.195	14.067	11.218		135.044
3402						VENITURI DIN TAXE ADMINISTRATIVE, ELIBERARI PERMISE	10.300	2.600	2.363	2.363	2.363	2.363		
3402	02					Taxe extrajudiciare de timbru	10.300	2.600	2.363	2.363	2.363	2.363		
3502						AMENZI, PENALITATI SI CONFISCARI	18.300	4.600	138.748	131.237	7.511	6.301		132.447
	01					Venituri din amenzi si alte sanctiuni aplicate potrivit dispozitiilor legale	18.300	4.600	138.748	131.237	7.511	6.301		132.447
3502	01	02				Venituri din amenzi si alte sanctiuni aplicate de catre alte institutii de specialitate	18.300	4.600	138.748	131.237	7.511	6.301		132.447
3602						DIVERSE VENITURI	5.000	1.500	5.151	958	4.193	2.554		2.597
	50					Alte venituri	5.000	1.500	5.151	958	4.193	2.554		2.597
3702	03					Varsaminte din sectiunea de functionare pentru finantarea sectiunii de dezvoltare a bugetului local(cu semnul minus)								
3702	04					Varsaminte din sectiunea de functionare								
							-595.500	-168.000	-68.000		-68.000	-68.000		
							595.500	168.000	68.000		68.000	68.000		

Capi- tol	Sub- capi- tol	Pa- ra- gra- f / Titlu	Ar- ti- col	Ali- ne- at	Denumire indicator	Prevederi		Prevederi bugetare trimestriale cumulate	Drepturi constatate			Incasari realizate	Stingeri pe ale cui decat incasari	Drepturi constatate de incasat	
						1	2		Total, din care:	din anii precedenti	din anul curent				6
					B										
4100	02				IV. SUBVENTII	32.000	9.500	9.500	2.124		2.124	2.124			
4200					SUBVENTII DE LA ALTE NIVELE ALE ADMINISTRATIEI PUBLICE	32.000	9.500	9.500	2.124		2.124	2.124			
4202					SUBVENTII DE LA BUGETUL DE STAT	32.000	9.500	9.500	2.124		2.124	2.124			
	34				Subventii pentru acordarea ajutorului pentru incalzirea locuintei cu lemne, carbuni, combustibili petrolieri	10.000	3.500	3.500	354		354	354			
	41				Subventii de la bugetul de stat pentru finantarea sanatatii	22.000	6.000	6.000	1.770		1.770	1.770			

Conducatorul institutiei,

Conducatorul compartimentului  
financiar-contabil

**CONTUL DE EXECUTIE AL BUGETULUI LOCAL - VENITURI**  
**SECTIUNEA DE FUNCTIONARE**  
**31.03.2015**


Capi- tol	Sub- capi- tol	Pa- ra- graf	Gru- pa / Titlu	Ar- ti- col	Ali- ne- at	Denumire indicator	Prevederi bugelare anuale aprobrate la finele perioadei de raportare	Prevederi bugelare trimestriale cumulate	Drepturi constatate			Incasari realizate	Stingeri pe alle cai decat incasari	Drepturi constatate de incasat
									Total, din care:	din anii precedenti	din anul curent			
A						B	3=4+5	4	5	6	7	8=3-6-7		
0001	02					TOTAL VENITURI-BUGET LOCAL	1.970.500	687.200	1.609.164	557.144	1.052.020	861.754	21.493	725.917
0002						I. VENITURI CURENTE	1.938.500	677.700	1.607.040	557.144	1.049.896	859.630	21.493	725.917
0003						A. VENITURI FISCALE	2.494.800	836.100	1.526.560	424.949	1.101.611	914.405	21.493	590.662
0004						A1. IMPOZIT PE VENIT, PROFIT SI CASTIGURI DIN CAPITAL	529.430	133.300	161.515		161.515	161.515		
0300						A1.2 IMPOZIT PE VENIT, PROFIT SI CASTIGURI DIN CAPITAL DE LA PERSOANE FIZICE	529.430	133.300	161.515		161.515	161.515		
0302	18					IMPOZIT PE VENIT	9.430	2.800	3.152		3.152	3.152		
						Impozitul pe veniturile din transferul proprietatilor imobiliare din patrimoniul personal	9.430	2.800	3.152		3.152	3.152		
0402						COTE SI SUME DEFALCATE DIN IMPOZITUL PE VENIT	520.000	130.500	158.363		158.363	158.363		
	01					Cote defalcate din impozitul pe venit	306.000	77.000	89.746		89.746	89.746		
	04					Sume alocate din cotele defalcate din impozitul pe venit pentru echilibrarea bugetelor locale	214.000	53.500	68.617		68.617	68.617		
0700	02					A3 IMPOZITE SI TAXE PE PROPRIETATE	326.700	129.000	575.291	237.437	337.854	192.328	7.714	375.249
0702						IMPOZITE SI TAXE PE PROPRIETATE	326.700	129.000	575.291	237.437	337.854	192.328	7.714	375.249
	01					Impozit si taxa pe cladiri	194.200	84.900	402.415	199.174	203.241	118.192	991	283.232
	01					Impozit pe cladiri de la persoane fizice	15.700	4.100	26.089	7.417	18.672	9.778	991	15.320
	02					Impozit si taxa pe cladiri de la persoane juridice	178.500	80.500	376.356	191.757	184.569	108.414		267.912
	02					Impozit si taxa pe teren	118.800	40.300	167.589	37.043	130.546	70.611	6.723	90.255
	01					Impozit pe terenuri de la persoane								





Capi- tol	Pa- ra- graf	Gru- pa / Titlu	Al- ne- at	Denumire indicator	Prevederi anuale aprobrate la finele perioadei de raportare	Prevederi bugetare trimestriale cumulate	Drepturi constatate			Incasari realizate	Singeri pe alte cai decat incasari	Drepturi constatate de incasat
							Total, din care:	din anii precedenti	din anul curent			
A				B	1	2	3=4+5	4	5	6	7	8=3-6-7
3702				tare a bugetului local (cu semnul minus)	-595.500	-168.000	-68.000	-68.000	-68.000	-68.000		
4100	02			IV. SUBVENTII	32.000	9.500	2.124	2.124	2.124	2.124		
4200				SUBVENTII DE LA ALTE NIVELE ALE ADMINISTRATIEI PUBLICE	32.000	9.500	2.124	2.124	2.124	2.124		
4202				SUBVENTII DE LA BUGETUL DE STAT	32.000	9.500	2.124	2.124	2.124	2.124		
34				Subventii pentru acordarea ajutorului pentru incalzirea locuintei cu lemne, carbuni, combustibili petrolieri	10.000	3.500	354	354	354	354		
41				Subventii de la bugetul de stat pentru finantarea sanatatii	22.000	6.000	1.770	1.770	1.770	1.770		

Conducatorul institutiei,


Conducatorul compartimentului  
financiar-contabil

**CONTUL DE EXECUTIE AL BUGETULUI LOCAL - VENITURI**  
**SECTIUNEA DE DEZVOLTARE**  
**31.03.2015**

Pag. 1 - lei-

Capi- tol	Sub- cupi- tol	Pa- ra- graf	Gr- pa / Titlu	Al- ne- at	Denumire indicator	Prevederi anuale aprobate la finele perioadei de raportare		Prevederi bugetare trimestriale cumulate	Drepturi constatate			Singeri pe alte cai decat incasari	Incasari realizate	Drepturi constatate de incasat	
						1	2		Total, din care:	din anii precedenti	din anul curent				6
					<b>B</b>										
0001	02				TOTAL VENITURI-BUGET LOCAL	595.500	168.000	68.000		68.000			68.000		8=3-6-7
0002					I. VENITURI CURENTE	595.500	168.000	68.000		68.000			68.000		
2900					C. VENITURI NEFISCALE	595.500	168.000	68.000		68.000			68.000		
3300					C2. VANZARI DE BUNURI SI SERVICII	595.500	168.000	68.000		68.000			68.000		
3702					TRANSFERURI VOLUNTARE, ALTELE DECAT SUBVENTIILE	595.500	168.000	68.000		68.000			68.000		
	04				Varsaminte din sectiunea de functionare	595.500	168.000	68.000		68.000			68.000		

Conducatorul institutiei,

Conducatorul compartimentului  
financiar-contabil



TOTAL JUDET SUCEAVA

Capi- tol	Sub- capi- tol	Pa- ra- graf	Pa- pa / Titlu	Ar- ti- col	Ali- ne- at	Denumire indicator	Credite de angajament	Credite bugetare			Angajamente legale	Plati efectuate	Angajamente legale de platit	Cheltuieli efective
								anuale aprobrate la finele perioadei de raportare	2	3				
			A			B	1							
5002						TOTAL CHELTUIELI	213.800	1.157.300	1.371.827	1.371.827	668.188	703.639	722.157	
5100	02					Partea I-a SERVICII PUBLICE GENERALE		706.500	304.135	304.135	124.966	179.169	166.088	
5102						AUTORITATI PUBLICE SI ACTIUNI EXTERNE		656.500	304.135	304.135	124.966	179.169	166.088	
	01					Autoritati executive si legislative		656.500	304.135	304.135	124.966	179.169	166.088	
	03					Autoritati executive		656.500	304.135	304.135	124.966	179.169	166.088	
5402						ALTE SERVICII PUBLICE GENERALE		50.000						
	05					Fond de rezerva bugetara la dispozitia autoritatilor locale		50.000						
6000	02					Partea II-a APARARE, ORDINE PUBLICA SI SIGURANTA NATIONALA		10.000	946	946	946		1.044	
6102						ORDINE PUBLICA SI SIGURANTA NATIONALA		10.000	946	946	946		1.044	
	05					Protectie civila si protectia contra incendilor (protectie civila nonmilitara)		10.000	946	946	946		1.044	
6500	02					Partea III-a CHELTUIELI SOCIAL-CULTURALE		1.570.300	943.626	943.626	419.156	524.470	480.381	
6502						INVATAMANT		1.033.000	753.649	753.649	348.426	405.223	362.918	
	03					Invatamant prescolar si primar		343.560	343.560	343.560	142.486	201.074	144.211	
	01					Invatamant prescolar		92.940	92.940	92.940	40.128	52.812	40.584	
	02					Invatamant primar		250.620	250.620	250.620	102.358	148.262	103.627	
	04					Invatamant secundar		689.440	410.089	410.089	205.940	204.149	218.707	
	01					Invatamant secundar inferior		689.440	410.089	410.089	205.940	204.149	218.707	
6602						SANATATE		22.000	22.000	22.000	5.298	16.702	5.298	
	08					Servicii de sanatate publica		22.000	22.000	22.000	5.298	16.702	5.298	
6702						CULTURA, RECREERE SI RELIGIE		153.000	47.679	47.679	23.696	23.983	40.102	
	03					Servicii culturale		78.000	39.679	39.679	15.696	23.983	32.102	
	02					Biblioteci publice comunale, orasenesti,								

Capi- tol	Sub- capit- ol	Pa- ra- graf	Ar- ti- col	Ali- ne- at	Denumire indicator	Credite de angajament	Credite bugetare		Angajamente legale	Plati efectuate	Angajamente legale de platit	Cheltuieli efective	
							anuale aprobrate la finele perioadei de raportare	trimestriale cumulate					
A					B	1	2	3	4	5	6	7=5-6	8
6702	03	07			municipale		38.000	8.400	18.679	6.205	12.474	7.205	
					Camine culturale		40.000	10.900	21.000	9.491	11.509	3.582	
					Centre pentru conservarea si promovarea culturii traditionale								
6702	05	03			Servicii recreative si sportive		55.000	1.000				21.315	
					Intretinere gradini publice, parcuri								
					zone verzi, baze sportive si de agrement		55.000	1.000					
					Alte servicii in domeniile culturii, recreerii si religiei		20.000	15.000	8.000	8.000		8.000	
6802					ASIGURARI SI ASISTENTA SOCIALA		362.300	145.500	120.298	41.736	78.562	42.063	
					Asistenta sociala in caz de boli si invaliditati		177.000	42.000	119.944	41.382	78.562	41.709	
					Asistenta sociala in caz de invaliditate		177.000	42.000	119.944	41.382	78.562	41.709	
					Prevenirea excluderii sociale		17.800	3.500	354	354		354	
					Ajutor social		17.800	3.500	354	354		354	
					Alte cheltuieli in domeniul asigurarilor si asistentei sociale		167.500	100.000					
					Alte cheltuieli in domeniul asistentei sociale		167.500	100.000					
7000	02				Partea IV-a SERVICII SI DEZVOLTARE PUBLICA, LOCUINTE, MEDIU SI APE	213.800	352.000	238.800	17.887	17.887		19.411	
7002					LOCUINTE, SERVICII SI DEZVOLTARE PUBLICA	213.800	323.800	238.800	17.887	17.887		18.442	
					Alimentare cu apa si amenajari hidrotehnice		30.000					555	
					Alimentare cu apa		30.000					555	
					Iluminat public si electrificari		80.000					17.887	
					Alte servicii in domeniile locuintelor,			25.000	17.887	17.887		17.887	

Capi- tol	Sub- capi- tol	Pa- ra- graf	Cru- pa / Titlu	Ar- ti- col	Al- ne- at	Denumire indicator	Credite de angajament	Credite bugetare		Angajamente legale	Plati efectuate	Angajamente legale de platit	Cheltuieli efective	
								anuale aprobrate la finele perioadei de raportare	trimestriale cumulate					
A						B	1	2	3	4	5	6	7-5-6	8
7402	05	02				serviciilor si dezvoltarii comunale PROTECTIA MEDIULUI Salubritate si gestiunea deseurilor Colecarea, tratarea si distrugerea deseurilor Canalizarea si tratarea apelor reziduale Partea V-a ACTIUNI ECONOMICE ACTIUNI GENERALE ECONOMICE, SI DE MUNCA Actiuni generale economice si comerciale Programe de dezvoltare regionala si sociala AGRICULTURA, SILVICULTURA, SI VANATOARE Agricultura Alte cheltuieli in domeniul agriculturii TRANSPORTURI Transport rutier Drumuri si poduri	213.800	213.800	213.800	105.233	105.233	7-5-6	85.233	
								28.200					969	
								3.200					969	
								3.200					969	
7402	06							25.000						
8000	02							339.300	147.500	105.233	105.233		85.233	
8002	01	10						98.000	48.000	48.000	48.000		48.000	
								98.000	48.000	48.000	48.000		48.000	
8302								98.000	48.000	48.000	48.000		48.000	
8302	03	30						1.000	200					
								1.000	200					
								1.000	200					
8402	03	01						240.300	99.300	57.233	57.233		37.233	
								240.300	99.300	57.233	57.233		37.233	
								240.300	99.300	57.233	57.233		37.233	

TOTAL JUDET SUCEAVA

Capi- tol	Sub- cupi- tol	Pa- ra- graf	Gru- pa / Titlu	Ar- ti- col	Ali- ne- at	Denumire indicator	Credite de angajament	Credite bugetare			Angajamente legale	Plati efectuate	Angajamente legale de platit	Cheltuieli efective
								anuale aprobat la finele perioadei de raportare	trimestriale cumulate					
A						B	1	2	3	4	5	6	7=5-6	8
5002						TOTAL CHELTUIELI	213.800	2.978.100	1.157.300	1.371.827	1.371.827	668.188	703.639	722.157
	01					CHELTUIELI CURENTE	213.800	2.282.300	949.000	1.352.264	1.352.264	648.625	703.639	655.592
	10					TITLUL I CHELTUIELI DE PERSONAL		1.139.000	462.700	1.139.000	1.139.000	435.361	703.639	439.686
	10	01				Cheltuieli salariale in bani		915.420	370.940	915.420	915.420	355.093	560.327	359.563
	10	01	01			Salarii de baza		849.420	340.340	849.420	849.420	331.894	517.526	334.886
	10	01	06			Alte sporuri		23.500	11.600	23.500	23.500	9.093	14.407	10.341
	10	01	11			Fond aferent platii cu ora		29.100	14.100	29.100	29.100	11.862	17.238	13.289
	10	01	12			Indemnizatii platite unor persoane din afara unitatii		11.000	2.800	11.000	11.000	2.244	8.756	1.056
	10	01	30			Alte drepturi salariale in bani		2.400	2.100	2.400	2.400	2.400	2.400	2.400
	10	03				Contributii		223.580	91.760	223.580	223.580	80.268	143.312	89.123
	10	03	01			Contributii de asigurari sociale de stat		161.130	64.420	161.130	161.130	55.806	105.324	56.327
	10	03	02			Contributii de asigurari de somaj		4.860	2.260	4.860	4.860	1.470	3.390	1.491
	10	03	03			Contributii de asigurari sociale de sanatate		46.260	19.430	46.260	46.260	18.466	27.794	18.698
	10	03	04			Contributii de asigurari pentru accidente de munca si boli profesionale		1.625	675	1.625	1.625	553	1.072	561
	10	03	06			Contributii pentru concedii si indemnizatii		9.705	5.035	9.705	9.705	3.973	5.732	3.046
	20					TITLUL II BUNURI SI SERVICII		669.700	183.600	139.966	139.966	139.966	142.608	142.608
	20	01				Bunuri si servicii		358.200	106.400	72.483	72.483	72.483	85.259	85.259
	20	01	01			Furnituri de birou		10.400	2.700	2.699	2.699	2.699	2.699	2.699
	20	01	02			Materiale pentru curatenie		8.600	2.400	1.952	1.952	1.952	1.952	1.952
	20	01	03			Incalzit, iluminat si forta motrica		116.710	32.310	24.495	24.495	24.495	24.495	24.495
	20	01	05			Carburanti si lubrifianti		33.000	9.000	5.000	5.000	5.000	5.000	5.000



Capi- tol	Sub- capi- tol	Pa- ra- graf	Gr- pa / Titlu	Ali- ne- at	Denumire indicator	Credite de angajament	Credite bugetare		Angajamente bugetare	Angajamente legale	Plati efectuate	Angajamente legale de platit	Cheltuieli efective
							anuale aprobate la finele perioadei de raportare	trimestriale cumulate					
A					B	1	2	3	4	5	6	7=5-6	8
					FONDURI EXTERNE NERAMBURSABILE (FEN)								
					POSTADERARE	213.800	213.800	213.800					
	56	04			Programe din Fondul European Agricol de Dezvoltare Rurala (FEADR)	213.800	213.800	213.800					
	56	04	03		Cheltuieli necigitibile	213.800	213.800	213.800					
	57				TITLUL VIII ASISTENTA SOCIALA		91.800	20.900	17.298	17.298	17.298	7=5-6	17.298
	57	02			Ajutoare sociale		91.800	20.900	17.298	17.298	17.298		17.298
	57	02	01		Ajutoare sociale in numerar		91.800	20.900	17.298	17.298	17.298		17.298
	59				TITLUL XI ALTE CHELTUIELI		20.000	15.000	8.000	8.000	8.000		8.000
	59	12			Sustinerea cultelor		20.000	15.000	8.000	8.000	8.000		8.000
	70				CHELTUIELI DE CAPITAL		695.800	208.300	20.000	20.000	20.000		66.565
	71				TITLUL XIII ACTIVE NEFINANCIARE		695.800	208.300	20.000	20.000	20.000		66.565
	71	01			Active fixe		695.800	208.300	20.000	20.000	20.000		66.565
	71	01	01		Constructii		695.800	208.300	20.000	20.000	20.000		66.565
	71	01	02		Masini, echipamente si mijloace de transport		555.000	145.000	20.000	20.000	20.000		13.228
	71	01	03		Mobilier, aparatura biroutica si alte active corporale								29.653
	71	01	30		Alte active fixe (inclusiv reparatii capitale)		140.800	63.300					1.611
	84				PLATI EFECTUATE IN ANII PRECEDENTI SI RECUPERATE IN ANUL CURENT								
	85				Titlul XIX PLATI EFECTUATE IN ANII PRECEDENTI SI RECUPERATE IN ANUL CURENT				-437	-437	-437		22.073
	85	01			Plati efectuate in anii precedenti si				-437	-437	-437		

Capi- tol	Sub- pa- ra- graf	Gru- pa / Titlu	Ar- ti- col	Al- ne- at	Denumire indicator	Credite de angajament	Credite bugetare		Angajamente legale	Plati efectuate	Angajamente legate de platit	Cheltuieli efective	
							anuale aprobrate la finele perioadei de raportare	trimestriale cumulate					
A			B			I	2	3	4	5	6	7=5-6	8
					recuperate in anul curent								
					Plati efectuate in anii precedenti si recuperate in anul curent (SF)								
5100	02				Partea I-a SERVICII PUBLICE GENERALE		706.500	157.000	304.135	304.135	179.169	166.088	
5102					AUTORITATI PUBLICE SI ACTIUNI EXTERNE		656.500	152.000	304.135	304.135	179.169	166.088	
		01			CHELTUIELI CURENTE		536.500	152.000	304.572	304.572	179.169	122.866	
		10			TITLUL I CHELTUIELI DE PERSONAL		254.500	77.600	254.500	75.331	179.169	74.394	
		10	01		Cheltuieli salariale in bani		210.500	63.800	210.500	61.822	148.678	60.891	
		10	01	01	Salarii de baza		198.500	60.000	198.500	59.578	138.922	59.835	
		10	01	12	Indemnizatii plătite unor persoane din afara unitatii		11.000	2.800	11.000	2.244	8.756	1.056	
		10	01	30	Alte drepturi salariale in bani		1.000	1.000	1.000		1.000		
		10	03		Contributii		44.000	13.800	44.000	13.509	30.491	13.503	
		10	03	01	Contributii de asigurari sociale de stat		30.500	9.500	30.500	9.413	21.087	9.452	
		10	03	02	Contributii de asigurari de somaj		900	300	900	284	616	285	
		10	03	03	Contributii de asigurari sociale de sanatate		10.400	3.350	10.400	3.215	7.185	3.166	
		10	03	04	Contributii de asigurari pentru accidente de munca si boli profesionale		300	100	300	90	210	90	
		10	03	06	Contributii pentru concedii si indemnizatii		1.900	550	1.900	507	1.393	510	
		20			TITLUL II BUNURI SI SERVICII		282.000	74.400	50.072	50.072		48.472	
		20	01		Bunuri si servicii		140.000	38.400	19.869	19.869		21.269	
		20	01	01	Furnituri de birou		8.000	2.500	2.499	2.499		2.499	
		20	01	02	Materiale pentru curatenie		3.000	1.000	976	976		976	

Capi- tol	Sub- pa- ra- gra- ful	Pa- ra- gra- ful	Gru- pa / Titlu	Ar- ti- col	Ali- ne- at	Denumire indicator	Credite de angajament	Credite bugetare		Angajamente bugetare	Angajamente legale	Plati efectuate	Angajamente legale de platit	Cheltuieli efective
								anuale aprobat la finele perioadei de raportare	trimestriale cumulate					
A						B	I	2	3	4	5	6	7=5-6	8
	20	01	03			Incalzit, iluminat si forta motrica		20.000	7.000	3.338	3.338	3.338	3.338	6.738
	20	01	05			Carburanti si lubrifianti		6.000	1.500					753
	20	01	06			Piese de schimb		6.000	1.500	753	753	753	753	753
	20	01	08			Posta, telecomunicatii, radio, tv, internet		30.000	8.000	6.136	6.136	6.136	6.136	6.136
	20	01	09			Materiale si prestari de servicii cu caracter functional		7.000	1.900	443	443	443	443	443
	20	01	30			Alte bunuri si servicii pentru intretinere si functionare		60.000	15.000	5.724	5.724	5.724	5.724	5.724
	20	02				Reparatii curente		40.000	10.000	9.797	9.797	9.797	9.797	9.797
	20	05				Bunuri de natura obiectelor de inventar		25.000	5.000	5.000	5.000	5.000	5.000	5.000
	20	05	30			Alte obiecte de inventar		25.000	5.000	5.000	5.000	5.000	5.000	5.000
	20	06				Deplasari, detasari, transferari		16.000	4.000	3.370	3.370	3.370	3.370	3.370
	20	06	01			Deplasari interne, detasari, transferari		16.000	4.000	3.370	3.370	3.370	3.370	3.370
	20	11				Carti, publicatii si materiale documentare		1.000	500					
	20	13				Pregatire profesionala		10.000	3.500	826	826	826	826	826
	20	30				Alte cheltuieli		50.000	13.000	11.210	11.210	11.210	11.210	11.210
	20	30	03			Prime de asigurare non-viata		5.000	1.500	210	210	210	210	210
	20	30	30			Alte cheltuieli cu bunuri si servicii		45.000	11.500	11.000	11.000	11.000	11.000	11.000
	70					CHELTUIELI DE CAPITAL		120.000						
	71					TITLUL XIII ACTIVE NEFINANCIARE		120.000						
	71	01				Active fixe		120.000						
	71	01	01			Constructii		120.000						
	71	01	02			Masini, echipamente si mijloace de transport		90.000						





Capi- tol	Sub- capi- tol	Pa- ra- graf	Gru- pa / Titlu	Ar- ti- col	Al- ne- at	Denumire indicator	Credite de angajament	Credite bugetare			Angajamente legale	Plati efectuate	Angajamente legale de platit	Cheltuieli efective
								anuale aprobat la finele perioadei de raportare	trimestriale cumulate	3				
A						B	1	2	3	4	5	6	7=5-6	8
						intretinere si functionare		5.400	1.500	900	900	900	900	900
			20	02		Reparatii curente		1.000						
			20	05		Bunuri de natura obiectelor de inventar		1.000	400					
			20	05	30	Alte obiecte de inventar		1.000	400					
			20	06		Deplasari, detasari, transferari		600	100	46	46	46	46	46
			20	06	01	Deplasari interne, detasari, transferari		600	100	46	46	46	46	46
			70			CHELTUIELI DE CAPITAL								
			71			TITLUL XIII ACTIVE NEFINANCIARE								
			71	01		Active fixe								98
			71	01	02	Masini, echipamente si mijloace de transport								98
6500	02					Partea III-a CHELTUIELI SOCIAL-CULTURALE		1.570.300	611.500	943.626	943.626	419.156	524.470	450.381
6502						INVATAMANT		1.033.000	424.700	753.649	753.649	348.426	405.223	362.918
			01			CHELTUIELI CURENTE		828.000	374.700	753.649	753.649	348.426	405.223	362.512
			10			TITLUL I CHELTUIELI DE PERSONAL		728.000	346.200	728.000	728.000	322.777	405.223	327.621
			10	01		Cheltuieli salariale in bani		577.620	275.440	577.620	577.620	262.839	314.781	267.640
			10	01	01	Salarii de baza		525.020	249.740	525.020	525.020	241.884	283.136	244.019
			10	01	06	Alte sporuri		23.500	11.600	23.500	23.500	9.093	14.407	10.341
			10	01	11	Fond aferent platii cu ora		29.100	14.100	29.100	29.100	11.862	17.238	13.280
			10	03		Contributii		150.380	70.760	150.380	150.380	59.938	90.442	59.981
			10	03	01	Contributii de asigurari sociale de stat		110.350	49.900	110.350	110.350	41.586	68.764	42.288
			10	03	02	Contributii de asigurari de somaj		3.260	1.730	3.260	3.260	1.056	2.204	1.074
			10	03	03	Contributii de asigurari sociale de sanatate								
			10	03	04	Contributii de asigurari pentru		29.120	14.450	29.120	29.120	13.668	15.452	13.918

Capi- tol	Sub- capi- tol	Pa- ra- graf	Gru- pa / Titlu	Ar- ti- col	Ali- ne- at	Denumire indicator	Credite de angajament	Credite bugetare		Angajamente bugetare	Angajamente legale	Plati efectuate	Angajamente legale de platit	Cheltuteli efective
								anuale aprobrate la finele perioadei de raportare	trimestriale cumulate					
A			B			1	2	3	4	5	6	7=5+6	8	
						accidente de munca si boli profesionale		1.100	520	1.100	1.100	419	681	426
						Contributii pentru concedii si indemnizatii		6.550	4.160	6.550	6.550	3.209	3.341	2.275
						TITLUL II BUNURI SI SERVICII		100.000	28.500	25.649	25.649	25.649		34.891
						Bunuri si servicii		87.600	25.500	24.605	24.605	24.605		32.981
						Furnituri de birou		2.000						
						Materiale pentru curatenie		4.000	1.000	976	976	976		976
						Incalziri, iluminat si forta motrica		16.710	2.610	2.607	2.607	2.607		8.483
						Carburanti si lubrifianti		20.000	5.000	5.000	5.000	5.000		7.500
						Piese de schimb		7.420	420	418	418	418		418
						Transport		3.700	1.000	965	965	965		965
						Posta, telecomunicatii, radio, tv, internet		4.000	1.000	715	715	715		715
						Materiale si prestari de servicii cu caracter functional		3.000	1.000	744	744	744		744
						Alte bunuri si servicii pentru intretinere si functionare		26.770	13.470	13.180	13.180	13.180		13.180
						Reparatii curente		8.900	1.000					
						Bunuri de natura obiectelor de inventar								
						Alte obiecte de inventar								
						Deplasari, detasari, transferari		3.500	2.000	1.044	1.044	1.044		1.044
						Deplasari interne, detasari, transferari		3.500	2.000	1.044	1.044	1.044		1.044
						CHELTUIELI DE CAPITAL		205.000	50.000					406
						TITLUL XIII ACTIVE NEFINANCIARE		205.000	50.000					406
						Active fixe		205.000	50.000					406
						Constructii		160.000	25.000					406

Capi- tot	Sub- capi- tot	Pa- ra- graf	Gru- pa / Titlu	Ar- ti- col	Al- at	Denumire indicator	Credite de angajament	Credite bugetare		Angajamente legale	Plati efectuate	Angajamente legale de platit	Cheltuieli efective	
								anuale aprobat la finele perioadei de raportare	trimestriale cumulate					
A						B	1	2	3	4	5	6	7=5-6	8
	71	01	03			Mobilier, aparatura birouica si alte active corporale								
	71	01	30			Alte active fixe (inclusiv reparatii capitale)		45.000	25.000					-106
6602						SANATATE		22.000	6.000	22.000	5.298	16.702	5.298	
	01					CHELTUIELI CURENTE		22.000	6.000	22.000	5.298	16.702	5.298	
	10					TITLUL I CHELTUIELI DE PERSONAL		17.800	4.900	17.800	4.344	13.456	4.344	
	10	01				Cheltuieli salariale in bani		17.300	4.400	17.300	4.344	12.956	4.344	
	10	01	01			Salarii de baza		500	500	500	500	500	500	
	10	01	30			Alte drepturi salariale in bani		4.200	1.100	4.200	954	3.246	954	
	10	03				Contributii								
	10	03	01			Contributii de asigurari sociale de stat		2.880	770	2.880	687	2.193	687	
	10	03	02			Contributii de asigurari de somaj		120	30	120	120	120	120	
	10	03	03			Contributii de asigurari sociale de sanatate		960	240	960	225	735	225	
	10	03	04			Contributii de asigurari pentru accidente de munca si boli profesionale		40	10	40	6	34	6	
	10	03	06			Contributii pentru concedii si indemnizatii		200	50	200	36	164	36	
6702						CULTURA, RECREERE SI RELIGIE		153.000	35.300	47.679	23.696	23.983	40.102	
	01					CHELTUIELI CURENTE		103.000	35.300	47.679	23.696	23.983	18.787	
	10					TITLUL I CHELTUIELI DE PERSONAL		31.500	8.300	31.500	7.517	21.983	7.608	
	10	01				Cheltuieli salariale in bani		25.500	6.800	25.500	6.138	19.362	6.213	
	10	01	01			Salarii de baza		24.600	6.200	24.600	6.138	18.462	6.213	
	10	01	30			Alte drepturi salariale in bani		900	600	900		900		

Capi- tol	Sub- capit- ol	Pa- ra- graf	Gru- pa / Titlu	Ar- ti- col	Ali- ne- at	Denumire indicator	Credite de angajament	Credite bugetare		Angajamente legale	Plati efectuate	Angajamente legale de platit	Cheltuieli efective	
								anuale aprobrate la finele perioadei de raportare	trimestriale cumulate					
A						B	1	2	3	4	5	6	7=5-6	8
			10 03			Contributii		6.000	1.500	6.000	1.379	4.621	1.395	
			10 03 01			Contributii de asigurari sociale de stat		4.080	1.000	4.080	969	3.111	981	
			10 03 02			Contributii de asigurari de somaj		150	40	150	30	120	30	
			10 03 03			Contributii de asigurari sociale de sanatare		1.380	340	1.380	326	1.060	324	
			10 03 04			Contributii de asigurari pentru accidente de munca si boli profesionale		50	15	50	9	41	9	
			10 03 06			Contributii pentru concedii si indemnizatii		340	105	340	51	289	51	
			20			TITLUL II BUNURI SI SERVICII		51.500	12.000	8.179	8.179		3.179	
			20 01			Bunuri si servicii		17.000	4.300	1.989	1.989		2.989	
			20 01 01			Furnituri de birou		400	200	200	200		200	
			20 01 02			Materiale pentru curatenie		1.600	400					
			20 01 03			Incalzit, iluminat si forta motrica		10.000	2.700	1.789	1.789		2.789	
			20 01 30			Alte bunuri si servicii pentru intretinere si functionare		5.000	1.000					
			20 02			Reparatii curente		12.000	1.300					
			20 05			Bunuri de natura obiectelor de inventar		20.000	6.000	6.000	6.000			
			20 05 30			Alte obiecte de inventar		20.000	6.000	6.000	6.000			
			20 06			Deplasari, detasari, transferari		1.500	400	190	190		190	
			20 06 01			Deplasari interne, detasari, transferari		1.500	400	190	190		190	
			20 11			Carti, publicatii si materiale documentare		1.000						
			59			TITLUL XI ALTE CHELTUIELI		20.000	15.000	8.000	8.000		8.000	
			59 12			Sustinerea cultelor		20.000	15.000	8.000	8.000		8.000	



Capi- tol	Sub- capi- tol	Pa- ra- graf	Gru- pa / Titlu	Ar- ti- col	Al- ne- at	Denumire indicator	Credite de angajament	Credite bugetare		Angajamente legale	Plati efectuate	Angajamente legale de platit	Cheltuieli efective	
								anuale aprobrate la finele perioadei de raportare	trimestriale cumulate					
A						B	1	2	3	4	5	6	7=5-6	8
			70			CHELTUIELI DE CAPITAL								
7000	02		71	01		TITLUL XIII ACTIVE NEFINANCIARE								
			71	01	01	Active fixe		167.500	167.500					
			71	01	01	Constructii		167.500	167.500					
			71	01	30	Alte active fixe (inclusiv reparatii capitale)		165.000	165.000					
						Partea IV-a SERVICII SI DEZVOLTARE		2.500	2.500					
7002						PUBLICA, LOCUINTE, MEDIU SI APE	213.800	352.080	238.800	17.887	17.887	17.887	19.411	
			01			LOCUINTE, SERVICII SI DEZVOLTARE PUBLICA	213.800	323.800	238.800	17.887	17.887	17.887	18.442	
						CHELTUIELI CURENTE	213.800	293.800	238.800	17.887	17.887	17.887	17.887	
			20	01		TITLUL II BUNURI SI SERVICII		80.000	25.000	17.887	17.887	17.887	17.887	
			20	01	03	Bunuri si servicii		80.000	25.000	17.887	17.887	17.887	17.887	
			20	01	03	Incalzit, iluminat si forta motrica		80.000	25.000	17.887	17.887	17.887	17.887	
			20	01	09	Materiale si prestari de servicii cu caracter functional		70.000	20.000	17.887	17.887	17.887	17.887	
			56			TITLUL VIII PROIECTE CU FINANTARE DIN FONDURI EXTERNE NERAMBURSABILE (FEN)		10.000	5.000	16.761	16.761	16.761	16.761	
						POSTADERARE	213.800	213.800	213.800	1.126	1.126	1.126	1.126	
			56	04		Programe din Fondul European Agricol de Dezvoltare Rurala (FEADR)	213.800	213.800	213.800					
			56	04	03	Cheltuieli neeligibile	213.800	213.800	213.800					
			70			CHELTUIELI DE CAPITAL		30.000	30.000				555	
			71			TITLUL XIII ACTIVE NEFINANCIARE		30.000	30.000				555	
			71	01		Active fixe		30.000	30.000				555	
			71	01	01	Constructii		30.000	30.000				555	
7402						PROTECTIA MEDIULUI		28.200					969	

Capi- tot	Sub- capi- tot	Pa- ra- graf	Gru- pa / Titlu	Ar- ti- col	Ali- ne- at	Denumire indicator	Credite de angajament	Credite bugetare		Angajamente bugetare	Angajamente legale	Plati efectuate	Angajamente legale de platit	Cheltuieli efective	
								anuale aprobate la finele perioadei de raportare	trimestriale cumulate						
A						B	I	2	3	4	5	6	7-5-6	8	
	01					CHELTUIELI CURENTE		3.200							
	20					TITLUL II BUNURI SI SERVICII		3.200							
	20	01				Bunuri si servicii		3.200							
	20	01	30			Alte bunuri si servicii pentru intretinere si functionare		3.200							
	70					CHELTUIELI DE CAPITAL		25.000							969
	71					TITLUL XIII ACTIVE NEFINANCIARE		25.000							969
	71	01				Active fixe		25.000							969
	71	01	30			Alte active fixe (inclusiv reparatii capitale)		25.000							969
8000	02					Partea V-a ACTIVITATI ECONOMICE		339.300	147.500	105.233	105.233	105.233			85.233
8002						ACTIUNI GENERALE ECONOMICE,									
						SI DE MUNCA		98.000	48.000	48.000	48.000	48.000			48.000
	01					CHELTUIELI CURENTE		98.000	48.000	48.000	48.000	48.000			48.000
	55					TITLUL VII ALTE TRANSFERURI		98.000	48.000	48.000	48.000	48.000			48.000
	55	01				A. Transferuri interne		98.000	48.000	48.000	48.000	48.000			48.000
	55	01	13			Programe de dezvoltare		98.000	48.000	48.000	48.000	48.000			48.000
8302						AGRICULTURA, SILVICULTURA, SI VANATOARE									
	01					CHELTUIELI CURENTE		1.000	200						
	20					TITLUL II BUNURI SI SERVICII		1.000	200						
	20	01				Bunuri si servicii		1.000	200						
	20	01	30			Alte bunuri si servicii pentru intretinere si functionare		1.000	200						
8402						TRANSPORTURI		240.300	99.300	57.233	57.233	57.233			37.233
	01					CHELTUIELI CURENTE		142.000	41.000	37.233	37.233	37.233			37.233



Capi- tol	Sub- capi- tol	Pa- ra- graf	Gru- pa / Titlu	Ar- ti- col	Ali- ne- at	Denumire indicator	Credite de angajament	Credite bugetare		Angajamente legale	Plati efectuate	Angajamente legale de platit	Cheltuieli efective	
								anuale aprobate la finele perioadei de raportare	trimestriale cumulate					
A						B	1	2	3	4	5	6	7=5-6	8
TITLUL II BUNURI SI SERVICII														
20	01					Bunuri si servicii		142.000	41.000	37.233	37.233	37.233	37.233	
20	01	05				Carburanti si lubrifianti		22.000	11.000	7.233	7.233	7.233	7.233	
20	01	09				Materiale si prestari de servicii cu caracter functional		5.000	2.000					
20	01	30				Alte bunuri si servicii pentru intretinere si functionare		15.000	8.000	7.233	7.233	7.233	7.233	
20	02					Reparatii curente		2.000	1.000					
70						CHELTUIELI DE CAPITAL		120.000	30.000	30.000	30.000	30.000	30.000	
71						TITLUL XIII ACTIVE NEFINANCIARE		98.300	58.300	20.000	20.000	20.000	20.000	
71	01					Active fixe		98.300	58.300	20.000	20.000	20.000	20.000	
71	01	01				Construcții		60.000	20.000	20.000	20.000	20.000	20.000	
71	01	30				Alte active fixe (inclusiv reparatii capitale)		38.300	38.300	20.000	20.000	20.000	20.000	

Conducatorul institutiei,

Conducatorul compartimentului  
financiar-contabil

**CONTUL DE EXECUTIE AL BUGETULUI LOCAL - CHELTUIELI  
SECTIUNEA DE FUNCTIONARE  
31.03.2015**

Capi- tul	Sub- capit- ol	Pa- ra- graf	Gru- pa / Titlu	Ar- ti- col	Ali- ne- at	Denumire indicator	Credite de angajament	Credite bugetare			Angajamente legale	Plati efectuate	Angajamente legale de platit	Cheltuieli efective
								2	3	4				
						<b>B</b>	<b>1</b>	<b>3</b>	<b>4</b>	<b>5</b>	<b>6</b>	<b>7=5-6</b>	<b>8</b>	
5002						TOTAL CHELTUIELI		687.200	1.303.827	1.303.827	600.188	703.639	607.592	
	01					CHELTUIELI CURENTE		1.970.509	1.304.264	1.304.264	600.625	703.639	607.592	
	10					TITLUL I CHELTUIELI DE PERSONAL		1.139.000	462.700	1.139.000	435.361	703.639	439.686	
	10	01				Cheltuieli salariale in bani		915.420	370.940	915.420	355.093	560.327	359.563	
	10	01	01			Salarii de baza		849.420	340.340	849.420	331.894	517.526	334.886	
	10	01	06			Alte sporuri		23.500	11.600	23.500	9.093	14.407	10.341	
	10	01	11			Fond aferent platii cu ora		29.100	14.100	29.100	11.862	17.238	13.280	
	10	01	12			Indemnizatii platite unor persoane din afara unitatii								
	10	01	30			Alte drepturi salariale in bani		11.000	2.800	11.000	2.244	8.756	1.056	
	10	03				Contributii		223.580	91.760	223.580	80.268	143.312	80.123	
	10	03	01			Contributii de asigurari sociale de stat								
	10	03	02			Contributii de asigurari de somaj		161.130	64.420	161.130	55.806	105.324	56.327	
	10	03	03			Contributii de asigurari sociale de sanatate		4.860	2.200	4.860	1.470	3.390	1.491	
	10	03	04			Contributii de asigurari pentru accidente de munca si boli profesionale		46.260	19.430	46.260	18.466	27.794	18.698	
	10	03	06			Contributii pentru concedii si indemnizatii		1.625	675	1.625	553	1.072	561	
	20					TITLUL II BUNURI SI SERVICII		9.705	9.705	9.705	3.973	5.732	3.046	
	20	01				Bunuri si servicii		669.700	139.966	139.966	139.966	142.608	85.259	
	20	01	01			Furnituri de birou		358.200	106.400	72.483	72.483	72.483	2.699	
	20	01	02			Materiale pentru curatenie		10.400	2.700	2.699	2.699	1.952	1.952	
	20	01	03			Incalziri, iluminat si forta motrica		8.600	2.400	1.952	1.952	24.495	34.771	
	20	01	05			Carburanti si lubrifianti		116.710	32.310	24.495	24.495	5.000	7.500	
								33.000	9.000	5.000	5.000			

Capi- tot	Sub- tot	Pa- ra- tot graf	Gru- pa/ Titlu	Ar- ti- col	Ali- ne- at	Denumire indicator	Credite de angajament	Credite bugetare		Angajamente legale	Plati efectuate	Angajamente legale de platit	Cheltuieli efective	
								anuale aprobate la finele perioadei de raportare	trimestriale cumulate					
A						B	1	2	3	4	5	6	7=5-6	8
	20	01	06			Piese de schimb		13.420	1.920	1.171	1.171	1.171	1.171	1.171
	20	01	07			Transport		3.700	1.000	965	965	965	965	965
	20	01	08			Posta, telecomunicatii, radio, tv, internet		34.000	9.000	6.851	6.851	6.851	6.851	6.851
	20	01	09			Materiale si prestari de servicii cu caracter functional		35.000	15.900	9.546	9.546	9.546	9.546	9.546
	20	01	30			Alte bunuri si servicii pentru intretinere si functionare		103.370	32.170	19.804	19.804	19.804	19.804	19.804
	20	02				Reparatii curente		181.900	42.300	39.797	39.797	39.797	39.797	39.797
	20	05				Bunuri de natura obiectelor de inventar		46.000	11.400	11.000	11.000	11.000	11.000	866
	20	05	30			Alte obiecte de inventar		46.000	11.400	11.000	11.000	11.000	11.000	866
	20	06				Deplasari, detasari, transferari		21.600	6.500	4.650	4.650	4.650	4.650	4.650
	20	06	01			Deplasari interne, detasari, transferari		21.600	6.500	4.650	4.650	4.650	4.650	4.650
	20	11				Carti, publicatii si materiale documentare		2.000	500					
	20	13				Pregatire profesionala		10.000	3.500	826	826	826	826	826
	20	30				Alte cheltuieli		50.000	13.000	11.210	11.210	11.210	11.210	11.210
	20	30	03			Prime de asigurare non-viata		5.000	1.500	210	210	210	210	210
	20	30	30			Alte cheltuieli cu bunuri si servicii		45.000	11.500	11.000	11.000	11.000	11.000	11.000
	50					TITLUL V FONDURI DE REZERVA		50.000	5.000					
	50	04				Fond de rezerva bugetara la dispozitia autoritatilor locale		50.000	5.000					
	57					TITLUL VIII ASISTENTA SOCIALA		91.800	20.900	17.298	17.298	17.298	17.298	17.298
	57	02				Ajutoare sociale		91.800	20.900	17.298	17.298	17.298	17.298	17.298
	57	02	01			Ajutoare sociale in numerar		91.800	20.900	17.298	17.298	17.298	17.298	17.298
	59					TITLUL XI ALTE CHELTUIELI		20.000	15.000	8.000	8.000	8.000	8.000	8.000



Capi- tol	Sub- capi- tol	Pa- ra- graf	Gru- pa / Titlu	Ar- ti- col	Ali- ne- at	Denumire indicator	Credite de angajament	Credite bugetare		Angajamente legale	Plati efectuate	Angajamente legale de platit	Cheltuieli efective	
								anuale aprobrate la finele perioadei de raportare	trimestriale cumulate					
A						B	1	2	3	4	5	6	7=5-6	8
						accidente de munca si boli profesionale		300	100	300		300		90
	10	03	06			Contributii pentru concedii si indemnizatii		1.900	550	1.900		1.900		510
	20					TITLUL II BUNURI SI SERVICII		282.000	74.400	50.072		50.072		48.472
	20	01				Bunuri si servicii		140.000	38.400	19.869		19.869		23.269
	20	01	01			Furnituri de birou		8.000	2.500	2.499		2.499		2.499
	20	01	02			Materiale pentru curatenie		3.000	1.000	976		976		976
	20	01	03			Incalzit, iluminat si forta motrica		20.000	7.000	3.338		3.338		6.738
	20	01	05			Carburanti si lubrifianti		6.000	1.500					753
	20	01	06			Piese de schimb		6.000	1.500	753		753		753
	20	01	08			Posta, telecomunicatii, radio, tv, internet		30.000	8.000	6.136		6.136		6.136
	20	01	09			Materiale si prestari de servicii cu caracter functional		7.000	1.900	443		443		443
	20	01	30			Alte bunuri si servicii pentru intretinere si functionare		60.000	15.000	5.724		5.724		5.724
	20	02				Reparatii curente		40.000	10.000	9.797		9.797		9.797
	20	05				Bunuri de natura obiectelor de inventar		25.000	5.000	5.000		5.000		5.000
	20	05	30			Alte obiecte de inventar		25.000	5.000	5.000		5.000		5.000
	20	06				Deplasari, detasari, transferari		16.000	4.000	3.370		3.370		3.370
	20	06	01			Deplasari interne, detasari, transferari		16.000	4.000	3.370		3.370		3.370
	20	11				Carti, publicatii si materiale documentare		1.000	500					
	20	13				Pregatire profesionala		10.000	3.500	826		826		826
	20	30				Alte cheltuieli		50.000	13.000	11.210		11.210		11.210
	20	30	03			Prime de asigurare non-viata		5.000	1.500	210		210		210

Capi- tol	Sub- capi- tol	Pa- ra- graf	Gr- pu- pa / Titlu	Ar- ti- col	Ali- ne- at	Denumire indicator	Credite de angajament	Credite bugetare		Angajamente legale	Plati efectuate	Angajamente legale de platit	Cheltuieli efective	
								anuale aprobat la finele perioadei de raportare	trimestriale cumulate					
A						B	1	2	3	4	5	6	7=5-6	8
			20	30	30	Alte cheltuieli cu bunuri si servicii		45.000	11.500	11.000	11.000	11.000	11.000	11.000
			84			PLATI EFECTUATE IN ANII PRECEDENTI SI RECUPERATE IN ANUL CURENT								
			85			Titlul XIX PLATI EFECTUATE IN ANII PRECEDENTI SI RECUPERATE IN ANUL CURENT								
			85	01		Plati efectuate in anii precedenti si recuperate in anul curent								
			85	01	01	Plati efectuate in anii precedenti si recuperate in anul curent (SF)								
5402			01			ALTE SERVICII PUBLICE GENERALE		50.000	5.000					
			50			CHELTUIELI CURENTE		50.000	5.000					
			50	04		TITLUL V FONDURI DE REZERVA		50.000	5.000					
						Fond de rezerva bugetara la dispozitia autoritatilor locale		50.000	5.000					
6000	02					Partea II-a APARARE, ORDINE PUBLICA SI SIGURANTA NATIONALA		10.000	2.500	946	946	946	946	946
						ORDINE PUBLICA SI SIGURANTA NATIONALA		10.000	2.500	946	946	946	946	946
						CHELTUIELI CURENTE		10.000	2.500	946	946	946	946	946
			20			TITLUL II BUNURI SI SERVICII		10.000	2.500	946	946	946	946	946
			20	01		Bunuri si servicii		7.400	2.000	900	900	900	900	900
			20	01	05	Carburanti si lubrifianti		2.000	500					
			20	01	30	Alte bunuri si servicii pentru intretinere si functionare		5.400	1.500	900	900	900	900	900
			20	02		Reparatii curente		1.000						
			20	05		Bunuri de natura obiectelor de inventar		1.000	400					

Capi- tol	Sub- capi- tol	Pa- ra- gra- ful	Gru- pa / Tifu col	Ar- ti- col	Ali- ne- at	Denumire indicator	Credite de angajament	Credite bugetare			Angajamente legale de platit	Plati efectuate	Angajamente legale	Cheltuieli efective
								anuale aprobat la finele perioadei de raportare	trimestriale cumulate	3				
A						B	1	2	3	4	5	6	7=5-6	8
	20	05	30			Alte obiecte de inventar		1.000	400					
	20	06				Deplasari, detasari, transferari		600	100			46	46	46
	20	06	01			Deplasari interne, detasari, transferari		600	100			46	46	46
6500	02					Partea III-a CHELTUIELI SOCIAL-CULTURALE		1.147.800	461.500	943.626	943.626	419.156	524.470	428.660
6502						INVATAMANT		828.000	374.700	753.649	753.649	348.426	405.223	302.512
	01					CHELTUIELI CURENTE		828.000	374.700	753.649	753.649	348.426	405.223	302.512
	10					TITLUL I CHELTUIELI DE PERSONAL		728.000	346.200	728.000	728.000	322.777	405.223	327.621
	10	01				Cheltuieli salariale in bani		577.620	275.440	577.620	577.620	262.839	314.784	267.640
	10	01	01			Salarii de baza		525.020	249.740	525.020	525.020	241.884	283.136	244.019
	10	01	06			Alte sporuri		23.500	11.600	23.500	23.500	9.093	14.407	10.341
	10	01	11			Fond aferent platii cu ora		29.100	14.100	29.100	29.100	11.862	17.238	13.280
	10	03				Contributii		150.380	70.760	150.380	150.380	59.938	90.442	59.981
	10	03	01			Contributii de asigurari sociale de stat		110.350	49.900	110.350	110.350	41.586	68.764	42.288
	10	03	02			Contributii de asigurari de somaj		3.260	1.730	3.260	3.260	1.956	2.204	1.074
	10	03	03			Contributii de asigurari sociale de sanatate		29.120	14.450	29.120	29.120	13.668	15.452	13.918
	10	03	04			Contributii de asigurari pentru accidente de munca si boli profesionale		1.100	520	1.100	1.100	419	681	426
	10	03	06			Contributii pentru concedii si indemnizatii		6.550	4.160	6.550	6.550	3.209	3.341	2.275
	20					TITLUL II BUNURI SI SERVICII		100.000	28.500	25.649	25.649	25.649	25.649	34.891
	20	01				Bunuri si servicii		87.600	25.500	24.605	24.605	24.605	24.605	32.981
	20	01	01			Furnituri de birou		2.000						
	20	01	02			Materiale pentru curatenie		4.000				976	976	976
	20	01	03			Incalziri, iluminat si forta motrica		16.710	2.610	2.607	2.607	2.607	2.607	8.483








Capi- tol	Sub- cupi- tol	Pa- ra- graf	Gru- pa / Titlu	Ar- ti- col	Ali- ne- at	Denumire indicator	Credite de angajament	Credite bugetare			Angajamente legale	Plati efectuate	Angajamente legale de platit	Cheltuieli efective	
								2	3	4					
A								1	2	3	4	5	6	7=5-6	8
						B									
						intretinere si functionare		5.000	1.000						
			20	02		Reparatii curente		12.000	1.300						
			20	05		Bunuri de natura obiectelor de inventar		20.000	6.000	6.000				6.000	
			20	05	30	Alte obiecte de inventar		20.000	6.000	6.000				6.000	
			20	06		Deplasari, detasari, transferari		1.500	400	190				190	190
			20	06	01	Deplasari interne, detasari, transferari		1.500	400	190				190	190
			20	11		Carti, publicatii si materiale documentare		1.000							
			59			TITLUL XI ALTE CHELTUIELI		20.000	15.000	8.000				8.000	8.000
			59	12		Sustinerea culterlor		20.000	15.000	8.000				8.000	8.000
6802						ASIGURARI SI ASISTENTA SOCIALA		194.800	45.500	120.298				41.736	42.063
			01			CHELTUIELI CURENTE		194.800	45.500	120.298				41.736	42.063
			10			TITLUL I CHELTUIELI DE PERSONAL		103.000	24.600	103.000				24.438	24.765
			10	01		Cheltuieli salariale in bani		84.000	20.000	84.000				19.950	20.475
			10	01	01	Salarii de baza		84.000	20.000	84.000				19.950	20.475
			10	03		Contributii		19.000	4.600	19.000				4.488	4.290
			10	03	01	Contributii de asigurari sociale de stat		13.320	3.250	13.320				3.151	2.919
			10	03	02	Contributii de asigurari de somaj		430	100	430				100	102
			10	03	03	Contributii de asigurari sociale de sanatate		4.400	1.050	4.400				1.038	1.065
			10	03	04	Contributii de asigurari pentru accidente de munca si boli profesionale		135	30	135				29	30
			10	03	06	Contributii pentru concedii si indemnizatii		715	170	715				170	174
			57			TITLUL VIII ASISTENTA SOCIALA		91.800	20.900	17.298				17.298	17.298

Capi- tol	Sub- cupi- tol	Pa- ra- graf	Gru- pa / Titlu	Ar- ti- col	Ali- ne- at	Denumire indicator	Credite de angajament	Credite bugetare		Angajamente legale de platii	Angajamente legale	Platii efectuate	Angajamente legale de platii	Cheltuieli efective
								anuale aprobrate la finele perioadei de raportare	trimestriale cumulate					
A						B	1	2	3	4	5	6	7=5-6	8
			57	02		Ajutoare sociale		91.800	20.900	17.298	17.298	17.298	17.298	17.298
7000	02		57	02	01	Ajutoare sociale in numerar		91.800	20.900	17.298	17.298	17.298	17.298	17.298
						Partea IV-a. SERVICII SI DEZVOLTARE PUBLICA, LOCUINTE, MEDIU SI APE LOCUINTE, SERVICII SI DEZVOLTARE PUBLICA CHELTUIELI CURENTE		83.200	25.000	17.887	17.887	17.887	17.887	17.887
7002			01			TITLUL II BUNURI SI SERVICII		80.000	25.000	17.887	17.887	17.887	17.887	17.887
			20	01		Bunuri si servicii		80.000	25.000	17.887	17.887	17.887	17.887	17.887
			20	01	03	Incalziri, iluminat si forta motrica		80.000	25.000	17.887	17.887	17.887	17.887	17.887
			20	01	09	Materiale si prestari de servicii cu caracter functional		70.000	20.000	16.761	16.761	16.761	16.761	16.761
7402						PROTECTIA MEDIULUI CHELTUIELI CURENTE		10.000	5.000	1.126	1.126	1.126	1.126	1.126
			01			TITLUL II BUNURI SI SERVICII		3.200						
			20	01		Bunuri si servicii		3.200						
			20	01	30	Alte bunuri si servicii pentru intretinere si functionare		3.200						
8000	02					Partea V-a. ACTIUNI ECONOMICE AGRICULTURA, SILVICULTURA, SI VANATOARE		143.000	41.200	37.233	37.233	37.233	37.233	37.233
8302			01			CHELTUIELI CURENTE		1.000	200					
			20			TITLUL II BUNURI SI SERVICII		1.000	200					
			20	01		Bunuri si servicii		1.000	200					
			20	01	30	Alte bunuri si servicii pentru intretinere si functionare		1.000	200					
8402						TRANSPORTURI		142.000	41.000	37.233	37.233	37.233	37.233	37.233

Capi- tol	Sub- cap- tol	Pa- ra- graf	Gr- pa / Titlu	Ar- ti- col	Al- ne- at	Denumire indicator	Credite de angajament	Credite bugetare			Angajamente legale	Plati efectuate	Angajamente legale de platit	Cheltuieli efective
								anuale aprobat la finele perioadei de raportare	trimestriale cumulate					
A						B	1	2	3	4	5	6	7=5-6	8
	01					CHELTUIELI CURENTE		142.000	41.000	37.233	37.233	37.233	37.233	37.233
	20					TITLUL II BUNURI SI SERVICII		142.000	41.000	37.233	37.233	37.233	37.233	37.233
	20	01				Bunuri si servicii		22.000	11.000	7.233	7.233	7.233	7.233	7.233
	20	01	05			Carburanti si lubrifianti		5.000	2.000					
	20	01	09			Materiale si prestari de servicii cu caracter functional		15.000	8.000	7.233	7.233	7.233	7.233	7.233
	20	01	30			Alte bunuri si servicii pentru intretinere si functionare		2.000	1.000					
	20	02				Reparatii curente		120.000	30.000	30.000	30.000	30.000	30.000	30.000
9902	96					excedenti/deficit sect dezv								30.000

Conducatorul compartimentului  
financiar-contabil

Conducatorul institutiei,



## TOTAL JUDET SUCEAVA

**CONTUL DE EXECUTIE AL BUGETULUI LOCAL - CHELTUIELI**  
**SECTIUNEA DE DEZVOLTARE**  
**31.03.2015**

Capi- tol	Sub- capi- tol	Pa- ra- gra- ful	Gru- pa / Titlu	Ar- ti- col	Al- ne- at	Denumire indicator	Credite de angajament	Credite bugetare			Angajamente legale	Plati efectuate	Angajamente legale de plati	Cheltuieli efective
								anuale aprobat la finele perioadei de raportare	2	3				
			<b>A</b>			<b>B</b>	<b>1</b>							
5002			01			TOTAL CHELTUIELI	213.800	1.007.600	470.100	68.000	68.000	68.000	114.565	
			55			CHELTUIELI CURENTE	213.800	311.800	261.800	48.000	48.000	48.000	48.000	
			55	01		TITLUL VII ALTE TRANSFERURI		98.000	48.000	48.000	48.000	48.000	48.000	
			55	01	13	A. Transferuri interne		98.000	48.000	48.000	48.000	48.000	48.000	
			56			Programe de dezvoltare		98.000	48.000	48.000	48.000	48.000	48.000	
						TITLUL VIII PROIECTE CU FINANTARE DIN FONDURI EXTERNE NERAMBURSABILE (FEN)								
			56	04		POSTADERARE	213.800	213.800	213.800					
						Programa din Fondul European Agricol de Dezvoltare Rurala (FEADR)								
			56	04	03	Cheltuieli neeligibile	213.800	213.800	213.800					
			70			CHELTUIELI DE CAPITAL		695.800	208.300	20.000	20.000	20.000	66.565	
			71			TITLUL XIII ACTIVE NEFINANCIARE		695.800	208.300	20.000	20.000	20.000	66.565	
			71	01		Active fixe		695.800	208.300	20.000	20.000	20.000	66.565	
			71	01	01	Constructii		555.000	145.000	20.000	20.000	20.000	13.228	
			71	01	02	Masini, echipamente si mijloace de transport								
			71	01	03	Mobilier, aparatura birou si alte active corporale								
			71	01	30	Alte active fixe (inclusiv reparatii capitale)								
5100	02					Partea I-a SERVICII PUBLICE GENERALE		140.800	63.300				29.053	
5102						AUTORITATI PUBLICE SI ACTIUNI EXTERNE		120.000					1.611	
			70			CHELTUIELI DE CAPITAL							22.073	
			71			TITLUL XIII ACTIVE NEFINANCIARE							43.222	
			71	01		Active fixe							43.222	





Capi- tol	Sub- capi- tol	Pa- ra- graf	Gru- pa / Tidu col	Ar- ti- col	Al- ne- at	Denumire indicator	Credite de angajament	Credite bugetare		Angajamente legale	Plati efectuate	Angajamente legale de plati	Cheltuieli efective							
								anuale aprobat la finele perioadei de raportare	trimestriale cumulate											
A					B					1	2	3	4	5	6	7=5-6	8			
			71	01		TITLUL XIII ACTIVE NEFINANCIARE														
			71	01		Active fixe		30.000												555
			71	01	01	Constructii		30.000												555
7402			70			PROTECTIA MEDIULUI		25.000												555
			71			CHELTUIELI DE CAPITAL		25.000												969
			71	01		TITLUL XIII ACTIVE NEFINANCIARE		25.000												969
			71	01		Active fixe		25.000												969
			71	01	30	Alte active fixe (inclusiv reparatii capitale)		25.000												969
8000	02					Partea V-a. ACTIUNI ECONOMICE		196.300	106.300	68.000	68.000	68.000	68.000	68.000	68.000	68.000	68.000	68.000	68.000	48.000
8002						ACTIUNI GENERALE ECONOMICE, SI DE MUNCA		98.000	48.000	48.000	48.000	48.000	48.000	48.000	48.000	48.000	48.000	48.000	48.000	48.000
			01			CHELTUIELI CURENTE		98.000	48.000	48.000	48.000	48.000	48.000	48.000	48.000	48.000	48.000	48.000	48.000	48.000
			55	01		TITLUL VII ALTE TRANSFERURI		98.000	48.000	48.000	48.000	48.000	48.000	48.000	48.000	48.000	48.000	48.000	48.000	48.000
			55	01		A. Transferuri interne		98.000	48.000	48.000	48.000	48.000	48.000	48.000	48.000	48.000	48.000	48.000	48.000	48.000
			55	01	13	Programe de dezvoltare		98.000	48.000	48.000	48.000	48.000	48.000	48.000	48.000	48.000	48.000	48.000	48.000	48.000
8402						TRANSPORTURI		98.300	58.300	20.000	20.000	20.000	20.000	20.000	20.000	20.000	20.000	20.000	20.000	20.000
			70			CHELTUIELI DE CAPITAL		98.300	58.300	20.000	20.000	20.000	20.000	20.000	20.000	20.000	20.000	20.000	20.000	20.000
			71			TITLUL XIII ACTIVE NEFINANCIARE		98.300	58.300	20.000	20.000	20.000	20.000	20.000	20.000	20.000	20.000	20.000	20.000	20.000
			71	01		Active fixe		98.300	58.300	20.000	20.000	20.000	20.000	20.000	20.000	20.000	20.000	20.000	20.000	20.000
			71	01	01	Constructii		60.000	20.000	20.000	20.000	20.000	20.000	20.000	20.000	20.000	20.000	20.000	20.000	20.000
			71	01	30	Alte active fixe (inclusiv reparatii capitale) excedenti/deficit sect dezz		38.300	38.300	20.000	20.000	20.000	20.000	20.000	20.000	20.000	20.000	20.000	20.000	20.000
9902	97							-412.100	-302.100											


Conducatorul compartimentului  
financiar-contabil

Conducatorul  
insusitului,  
18 IUC



Capi- tot	Sub- capi- tot	Pa- ra- graf	Gru- pa / Titlu	Al- ne- at	Denumire indicator	Prevederi		Prevederi bugetare trimestriale cumulate	Drepturi constatate			Incasari realizate	Stingeri pe alte cai decat incasari	Drepturi constatate de incasat
						anuale la finele perioadei de raportare	1		2	Total, din care:	4			
A					B	1	2	3=4+5	4	5	6	7	8=3-6-7	
0001	10				TOTAL VENITURI-VENTURI	274.000	92.000	49.590	3.512	46.078	-46.414		3.176	
0002					I. VENITURI CURENTE	274.000	92.000	49.590	3.512	46.078	-46.414		3.176	
2900					C. VENITURI NEFISCALE	274.000	92.000	49.590	3.512	46.078	-46.414		3.176	
3300					C2. VANZARI DE BUNURI SI SERVICII	274.000	92.000	49.590	3.512	46.078	-46.414		3.176	
3310					VENITURI DIN PRESTARI DE SERVICII SI ALTE ACTIVITATI									
3310	08				Venituri din prestari de servicii	274.000	92.000	49.590	3.512	46.078	-46.414		3.176	
						274.000	92.000	49.590	3.512	46.078	-46.414		3.176	

Conducatorul institutiei,

Conducatorul compartimentului  
financiar-contabil

**CONTUL DE EXECUTIE AL INSTITUTIILOR PUBLICE FINANTATE  
DIN VENITURI PROPRII SI SUBVENTII DIN BUGETUL LOCAL - VENITURI  
SECTIUNEA DE FUNCTIONARE  
31.03.2015**

Capi- tot	Sub- capi- tot	Pa- ra- graf	Gru- pa / Titlu	Ali- ne- at	Denumire indicator	Prevederi		Prevederi bugetare trimestriale cumulate	Drepturi constatate			Incasari realizate	Singeri pe alte cai decat incasari	Pag. 1 - lei-	Drepturi constatate de incasat	
						anuale aprobate la finele perioadei de raportare	1		2	Total, din care:	4					5
					<b>B</b>											
0001	10				TOTAL VENITURI-VENITURI	274.000	92.000	92.000	49.590	3.512	46.078	46.414			8-3-6-7	3.176
0002					L. VENITURI CURENTE	274.000	92.000	92.000	49.590	3.512	46.078	46.414				3.176
2900					C. VENITURI NEFISCALE	274.000	92.000	92.000	49.590	3.512	46.078	46.414				3.176
3300					C2. VANZARI DE BUNURI SI SERVICII	274.000	92.000	92.000	49.590	3.512	46.078	46.414				3.176
3310					VENITURI DIN PRESTARI DE SERVICII SI ALTE ACTIVITATI	274.000	92.000	92.000	49.590	3.512	46.078	46.414				3.176
	08				Venituri din prestari de servicii	274.000	92.000	92.000	49.590	3.512	46.078	46.414				3.176

Conducatorul institutiei,

Conducatorul compartimentului  
financiar-contabil

Official stamp: JUDET SUCEAVA, SECTIUNEA DE FUNCTIONARE, COMPTABILITATE FINANCIARA

TOTAL JUDET SUCEAVA

Pag. 1 - lei-

Capi- tol	Sub- capi- tot	Pa- ra- tot graf	Gru- pa / Titlu	Ar- ti- col	Alie- ne- at	Denumire indicator	Credite de angajament	Credite bugetare			Angajamente legale	Plati efectuate	Angajamente legale de platit	Cheltuieli efective
								anuale aprobate la finele perioadei de raportare	2	3				
			A			B	1							
5010						TOTAL CHELTUIELI DIN VENITURI PROPRII SI SUBVENTII								
7010						LOCUINTE, SERVICII SI DEZVOLTARE PUBLICA								
50						Alte servicii in domeniile locuintelor, serviciilor si dezvoltarii comunale		274.000	92.000	72.350	37.824	34.526	45.720	
								117.000	39.000	43.388	20.371	23.017	15.666	
8710						ALTE ACTIUNI ECONOMICE								
50						Alte actiuni economice		117.000	39.000	43.388	20.371	23.017	15.666	
								157.000	53.000	28.962	17.453	11.509	30.054	
								157.000	53.000	28.962	17.453	11.509	30.054	

TOTAL JUDEȚ SUCEAVA

Capi- tol	Sub- capi- tol	Pa- ra- graf	Gru- pa / Titlu	Ar- ti- col	Al- ne- at	Desamire indicator	Credite de angajament	Credite bugetare		Angajamente legale	Plati efectuate	Angajamente legale de platit	Cheltuieli efective	
								anuale aprobat la finele perioadei de raportare	trimestriale cumulate					
A						B	I	2	3	4	5	6	7=5-6	8
5010						TOTAL CHELTUIELI DIN VENITURI PROPRII SI SUBVENTII								
	01					CHELTUIELI CURENTE		274.000	92.000	72.350	37.824	34.526	45.720	
	10					TITLUL I CHELTUIELI DE PERSONAL		274.000	92.000	72.350	37.824	34.526	45.720	
	10	01				Cheltuieli salariale in bani		45.000	11.500	45.000	10.474	34.526	10.749	
	10	01	01			Salarii de baza		36.600	9.400	36.600	8.550	28.050	8.775	
	10	01	30			Alte drepturi salariale in bani		36.000	8.800	36.000	8.550	27.450	8.775	
	10	03				Contributii		600	600	600	600	600	600	
	10	03	01			Contributii de asigurari sociale de stat		8.400	2.100	8.400	1.924	6.476	1.974	
	10	03	02			Contributii de asigurari de somaj		5.930	1.440	5.930	1.350	4.580	1.386	
	10	03	03			Contributii de asigurari sociale de sanatare		180	50	180	44	136	45	
	10	03	04			Contributii de asigurari pentru accidente de munca si boli profesionale		1.880	470	1.880	445	1.435	456	
	10	03	06			Contributii pentru concedii si indemnizatii		60	15	60	12	48	12	
	20					TITLUL II BUNURI SI SERVICII		350	125	350	73	277	75	
	20	01				Bunuri si servicii		229.000	80.500	27.350	27.350	27.350	34.971	
	20	01	01			Furnituri de birou		221.000	78.300	27.174	27.174	27.174	34.795	
	20	01	05			Carburanti si lubrifianti		500	200	136	136	136	136	
	20	01	06			Piese de schimb		82.000	21.000	20.984	20.984	20.984	28.605	
	20	01	08			Posta, telecomunicatii, radio, tv, internet		37.300	24.500	2.368	2.368	2.368	2.368	
	20	01	30			Alte bunuri si servicii pentru intretinere si functionare		200	200	3.686	3.686	3.686	3.686	

Capi- tol	Sub- cupi- tol	Pa- ra- graf	Gr- pa / Titlu	Ar- ti- col	Al- ne- at	Denumire indicator	Credite de angajament	Credite bugetare		Angajamente bugetare	Angajamente legale	Plati efectuate	Angajamente legale de platit	Cheltuieli efective
								anuale aprobat la finele perioadei de raportare	trimestriale cumulate					
A						B	1	2	3	4	5	6	7=5-6	8
			20	02		Reparatii curente		7.000	2.000	176	176	176		176
			20	06		Deplasari, detasari, transferari		1.000	200	176	176	176		176
			20	06	01	Deplasari interne, detasari, transferari		1.000	200	176	176	176		176
7010						LOCUINTE, SERVICII SI DEZVOLTARE PUBLICA		117.000	39.000	43.388	43.388	20.371	23.017	15.666
			01			CHELTUIELI CURENTE		117.000	39.000	43.388	43.388	20.371	23.017	15.666
			10			TITLUL I CHELTUIELI DE PERSONAL		30.000	7.700	30.000	30.000	6.983	23.017	7.167
			10	01		Cheltuieli salariale in bani		24.400	6.300	24.400	24.400	5.700	18.700	5.850
			10	01	01	Salarii de baza		24.000	5.900	24.000	24.000	5.700	18.300	5.850
			10	01	30	Alte drepturi salariale in bani		400	400	400	400	400	400	400
			10	03		Contributii		5.600	1.400	5.600	5.600	1.283	4.317	1.317
			10	03	01	Contributii de asigurari sociale de stat		3.950	960	3.950	3.950	900	3.050	924
			10	03	02	Contributii de asigurari de somaj		120	30	120	120	29	91	30
			10	03	03	Contributii de asigurari sociale de sanatate		1.250	310	1.250	1.250	296	954	303
			10	03	04	Contributii de asigurari pentru accidente de munca si boli profesionale		40	10	40	40	9	31	9
			10	03	06	Contributii pentru concedii si indemnizatii		240	90	240	240	49	191	51
			20			TITLUL II BUNURI SI SERVICII		87.000	31.300	13.388	13.388	13.388		8.499
			20	01		Bunuri si servicii		79.700	29.600	13.212	13.212	13.212		8.323
			20	01	01	Furnituri de birou		500	200	136	136	136		136
			20	01	05	Carburanti si lubrifianti		32.000	8.000	7.985	7.985	7.985		3.096
			20	01	06	Piese de schimb		7.000	4.000	1.760	1.760	1.760		1.760
			20	01	08	Posta, telecomunicatii, radio, tv, internet		200	200					



Capi- tol	Sub- capi- tol	Pa- ra- graf	Gru- pa / Tytu col	Ali- ne- at	Denumire indicator	Credite de angajament	Credite bugetare		Angajamente legale	Plati efectuate	Angajamente legale de platit	Cheltuieli efective
							anuale aprobrate la finele perioadei de raportare	trimestriale cumulate				
	A				B	I	2	3	4	6	7=5-6	8
					intretinere si functionare		61.000	15.200	355			
					Reparatii curente		700	500		355		355

Conducatorul compartimentului  
financiar-contabil

Conducatorul institutiei,

## TOTAL JUDET SUCEAVA

DETALIEREA CHELTUIELILOR  
 INSTITUTIIL PUBLICE FINANTATE DIN VENITURI PROPRII  
 SI SUBVENTII DIN BUGETUL LOCAL  
 SECTIUNEA DE FUNCTIONARE  
 31.03.2015

Capi- tol	Sub- capi- tol	Pa- ra- graf	Gr- pa / Titlu col	Al- ne- at	Dezambire indicator	Credite de angajament	Credite bugetare		Angajamente bugetare	Angajamente legale	Plati efectuate	Angajamente legale de platit	Cheltuieli efective		
							anuale aprobrate la finele perioadei de raportare	trimestriale cumulate							
A				B				1	2	3	4	5	6	7=5-6	8
5010					TOTAL CHELTUIELI DIN VENITURI PROPRII SI SUBVENTII										
	01				CHELTUIELI CURENTE		274.000	92.000	72.350	72.350	37.824	34.526	45.720		
	10				TITLUL I CHELTUIELI DE PERSONAL		274.000	92.000	72.350	72.350	37.824	34.526	45.720		
	10	01			Cheltuieli salariale in bani		45.000	11.500	45.000	45.000	10.474	34.526	10.749		
	10	01	01		Salarii de baza		36.000	9.400	36.000	36.000	8.550	28.050	8.775		
	10	01	30		Alte drepturi salariale in bani		600	8.000	36.000	36.000	8.550	27.450	8.775		
	10	03			Contributii		8.400	600	600	600	1.924	600	1.974		
	10	03	01		Contributii de asigurari sociale de stat		5.930	1.440	5.930	5.930	1.350	4.580	1.386		
	10	03	02		Contributii de asigurari de somaj		180	50	180	180	44	136	45		
	10	03	03		Contributii de asigurari sociale de sanatate		1.880	470	1.880	1.880	445	1.435	456		
	10	03	04		Contributii de asigurari pentru accidente de munca si boli profesionale		60	15	60	60	12	48	12		
	10	03	06		Contributii pentru concedii si indemnizatii		350	125	350	350	73	277	75		
	20				TITLUL II BUNURI SI SERVICII		229.000	80.500	27.350	27.350	27.350		34.971		
	20	01			Bunuri si servicii		221.000	78.300	27.174	27.174	27.174		34.795		
	20	01	01		Furnituri de birou		500	200	136	136	136		136		
	20	01	05		Carburanti si lubrifianti		82.000	21.000	20.984	20.984	20.984		28.605		
	20	01	06		Piese de schimb		37.300	24.500	2.368	2.368	2.368		2.368		
	20	01	08		Posta, telecomunicatii, radio, tv, internet		200	200							
	20	01	30		Alte bunuri si servicii pentru intretinere si functionare		101.000	32.400	3.686	3.686	3.686		3.686		

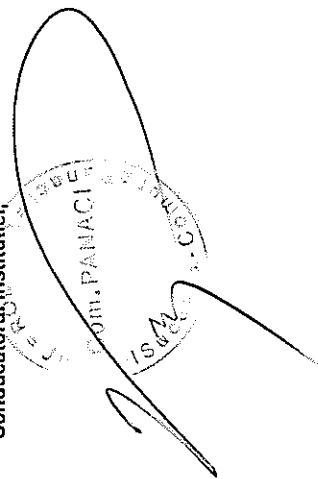



Capi- tol	Sub- cupi- tol	Pa- ra- graf	Gru- pa / Tidlu col	Ar- ti- col	Al- ne- at	Denumire indicator	Credite de angajament	Credite bugetare		Angajamente bugetare	Angajamente legale	Plati efectuate	Angajamente legale de platit	Cheltuieli efective
								anuale aprobrate la finele perioadei de raportare	trimestriale cumulate					
A						B	1	2	3	4	5	6	7=5-6	8
	20	02				Reparatii curente		7.000	2.000	176		176		176
	20	06				Deplasari, deplasari, transferari		1.000	200	176		176		176
	20	06	01			Deplasari interne, deplasari, transferari		1.000	200	176		176		176
7010						LOCUINTE, SERVICII SI DEZVOLTARE PUBLICA		117.000	39.000	43.388		20.371		23.017
	01					CHELTUIELI CURENTE		117.000	39.000	43.388		20.371		23.017
	10					TITLUL I CHELTUIELI DE PERSONAL		30.000	7.700	30.000		6.983		23.017
	10	01				Cheltuieli salariale in bani		24.400	6.300	24.400		5.700		18.700
	10	01	01			Salarii de baza		24.000	5.900	24.000		5.700		18.300
	10	01	30			Alte drepturi salariale in bani		400	400	400		400		400
	10	03				Contributii		5.600	1.400	5.600		1.283		4.317
	10	03	01			Contributii de asigurari sociale de stat		3.950	960	3.950		900		3.050
	10	03	02			Contributii de asigurari de somaj		120	30	120		29		91
	10	03	03			Contributii de asigurari sociale de sanatate		1.250	310	1.250		296		954
	10	03	04			Contributii de asigurari pentru accidente de munca si boli profesionale		40	10	40		9		31
	10	03	06			Contributii pentru concedii si indemnizatii		240	90	240		49		191
	20					TITLUL II BUNURI SI SERVICII		87.000	31.300	13.388		13.388		8.499
	20	01				Bunuri si servicii		79.700	29.600	13.212		13.212		8.323
	20	01	01			Furnituri de birou		500	200	136		136		136
	20	01	05			Carburanti si lubrifianti		32.000	8.000	7.985		7.985		3.096
	20	01	06			Piese de schimb		7.000	4.000	1.760		1.760		1.760
	20	01	08			Posta, telecomunicatii, radio, tv, internet		200	200					



Capi- tol	Sub- cupi- tol	Pa- ra- graf	Gru- pa / Titlu col	Al- ne- at	Denumire indicator	Credite de angajament	Credite bugetare		Angajamente bugetare	Angajamente legale	Plati efectuate	Angajamente legale de platit	Cheltuieli efective
							anuale aprobrate la finele perioadei de raportare	trimestriale cumulate					
	A				B	1	2	3	4	5	6	7=5-6	8
					inretinere si functionare		61.000	15.200	355	355			355
9910	96		20	02	Reparatii curente excedent/deficit sect funct		700	500					8.590

Conducatorul institutiei,  
Conducatorul compartimentului  
financiar-contabil

## BALANTA SINTETICA

### la data de 31 martie 2015

Simbol	Denumire	Sold initial		Rulaje precedente		Rulaje luna		Total rulaje		Total sume		Sold final	
		Debitor	Creditor	Debitor	Creditor	Debitor	Creditor	Debitor	Creditor	Debitor	Creditor	Debitor	Creditor
		103.00.00	Fondul bunurilor care alcatuiesc	0	9.458.334	0	0	0	0	0	0	0	9.458.334
104.00.00	Fondul bunurilor care alcatuiesc	0	649.975	1	0	0	0	1	0	0	649.975	0	649.974
105.02.00	Rezerve din reevaluarea	0	578.849	0	0	0	0	0	0	0	578.849	0	578.849
105.03.00	Rezerve din reevaluarea instalatiilor	0	418.458	0	0	0	0	0	0	0	418.458	0	418.458
105.04.00	Rezerve din reevaluarea mobilierului,	0	12.626	0	0	0	0	0	0	0	12.626	0	12.626
105.05.00	Rezerve din reevaluarea altor active	0	37	0	0	0	0	0	0	0	37	0	37
117.00.00	Rezultatul reportat	0	3.711.108	2.096.747	3.261.315	0	359.026	2.096.747	3.620.341	2.096.747	7.331.449	0	5.234.702
121.00.00	Rezultatul patrimonial	0	1.521.997	3.026.875	1.242.315	0	776.885	3.026.875	2.019.200	3.026.875	3.541.197	0	514.322
151.01.03	Provizioane pentru litigii din drepturi	0	-210.044	136.372	136.372	0	276.881	136.372	413.253	136.372	203.209	0	66.837
151.02.03	Provizioane pentru litigii din drepturi	0	465.143	0	0	413.253	0	413.253	0	413.253	465.143	0	51.890
208.01.00	Programe informatice	237.972	0	0	0	0	0	0	0	237.972	0	237.972	0
208.02.00	Alte active fixe necorporale	247.077	0	0	0	0	0	0	0	247.077	0	247.077	0
211.01.00	Terenuri	227.088	0	0	0	0	0	0	0	227.088	0	227.088	0
211.02.00	Amenajari la terenuri	76.966	0	0	0	0	0	0	0	76.966	0	76.966	0
212.00.00	Constructii	11.217.189	0	0	0	0	0	0	0	11.217.189	0	11.217.189	0
213.01.00	Echipamente tehnologice (masini,	7.490	0	0	0	0	0	0	0	7.490	0	7.490	0
213.03.00	Mijloace de transport	1.636.410	0	0	0	113.903	0	113.903	0	1.636.410	113.903	1.522.507	0
214.00.00	Mobilier, aparatura biroului,	189.471	0	0	0	0	0	0	0	189.471	0	189.471	0
231.00.00	Active fixe corporale in curs de	2.499.972	0	0	0	20.000	0	20.000	0	2.519.972	0	2.519.972	0
280.08.00	Amortizarea altor active fixe	0	230.375	0	14.715	0	7.357	0	22.072	0	252.447	0	252.447
281.01.00	Amortizarea amenajarilor la terenuri	0	27.563	0	2.565	0	1.283	0	3.848	0	31.411	0	31.411
281.02.00	Amortizarea constructiilor	0	221.710	0	6.253	0	3.127	0	9.380	0	231.090	0	231.090
281.03.00	Amortizarea instalatiilor tehnice,	0	1.060.950	9.884	29.652	104.019	0	113.903	29.652	113.903	1.090.602	0	976.699
281.04.00	Amortizarea mobilierului, aparaturii	0	101.934	0	1.129	0	482	0	1.611	0	103.545	0	103.545
302.01.00	Materiale auxiliare	0	0	88	88	0	0	88	88	88	88	0	0
302.02.00	Combustibili	0	0	9.791	9.791	17.478	17.478	27.269	27.269	27.269	27.269	0	0
302.04.00	Piese de schimb	0	0	0	0	263	263	263	263	263	263	0	0
302.08.00	Alte materiale consumabile	16.201	0	20.743	28.864	1.366	0	22.109	28.864	38.310	28.864	9.446	0
303.02.00	Materiale de natura obiectelor de	535.951	0	-1	866	11.000	0	10.999	866	546.950	866	546.084	0
401.01.00	Furnizori sub 1 an	0	14.805	163.433	158.518	0	16.057	163.433	174.575	163.433	189.380	0	25.947
404.01.00	Furnizori de active fixe sub 1 an	0	0	0	0	20.000	20.000	20.000	20.000	20.000	20.000	0	0

Simbol	Denumire	Sold initial		Rulaje precedente		Rulaje luna		Total rulaje		Total sume		Sold final	
		Debitor	Creditor	Debitor	Creditor	Debitor	Creditor	Debitor	Creditor	Debitor	Creditor	Debitor	Creditor
411.01.01	Clients cu termen sub 1 an	3.512	0	-336	-336	0	336	-336	0	336	0	3.176	0
421.00.00	Personal - salarii datorate	0	56.959	330.187	368.338	35.536	0	365.723	368.338	365.723	425.297	0	59.574
427.01.00	Retineri din salarii datorate tertilor	0	4.615	12.523	12.261	324	17	12.847	12.278	12.847	16.893	0	4.046
427.01.0001	Sindical	0	411	1.561	1.725	0	17	1.561	1.742	1.561	2.153	0	592
427.01.0003	Rate, popriri	0	4.204	10.962	10.536	324	0	11.286	10.536	11.286	14.740	0	3.454
428.01.01	Alte datorii in legatura cu personalul	0	2.078	0	0	0	0	0	0	0	2.078	0	2.078
431.01.00	Contributiile angajatorilor pentru	0	13.293	48.375	57.714	8.781	0	57.156	57.714	57.156	71.007	0	13.851
431.02.00	Contributiile asiguratorilor pentru	0	8.633	32.770	38.538	5.200	0	37.970	38.538	37.970	47.171	0	9.201
431.03.00	Contributiile angajatorilor pentru	0	4.316	17.230	19.154	1.681	0	18.911	19.154	18.911	23.470	0	4.559
431.04.00	Contributiile asiguratorilor pentru	0	4.570	17.235	20.273	2.792	0	20.017	20.273	20.017	24.843	0	4.826
431.05.00	Contributiile angajatorilor pentru	0	128	487	573	78	0	565	573	565	701	0	136
431.07.00	Contributiile angajatorilor pentru	0	-1.229	2.228	3.558	421	0	2.649	3.558	2.649	2.329	0	-320
437.01.00	Contributiile angajatorilor pentru	0	378	1.352	1.536	162	0	1.514	1.536	1.514	1.914	0	400
437.02.00	Contributiile asiguratorilor pentru	0	383	1.358	1.539	162	0	1.520	1.539	1.520	1.922	0	402
444.00.00	Impozit pe venitul din salarii si din alte	0	9.210	35.466	42.503	6.628	0	42.094	42.503	42.094	51.713	0	9.619
448.01.00	Alte datorii fata de buget	0	0	133	133	0	0	133	133	133	133	0	0
464.00.00	Creante ale bugetului local	557.144	0	410.201	17.365	0	233.881	410.201	251.246	967.345	251.246	716.099	0
467.02.00	Creditori ai bugetului local	0	2.635	2.227	2.755	1.750	0	3.977	2.755	3.977	5.390	0	1.413
481.09.00	Alte decontari	1.223.375	1.223.376	1	1.223.375	1.223.375	0	1.223.376	1.223.375	2.446.751	2.446.751	0	0
489.00.00	Decontari cu trezoreria statului privind	0	1.596	0	0	1.596	0	1.596	0	1.596	1.596	0	0
521.01.00	Disponibil al bugetului local	0	0	514.622	0	415.132	0	929.754	0	929.754	0	929.754	0
521.03.00	Rezultatul executiei bugetare din anii	913.465	0	0	0	0	0	0	0	913.465	0	913.465	0
529.02.01	Disponibil din sumele colectate pentru	0	0	133	133	0	0	133	133	133	133	0	0
531.01.01	Casa in lei	0	0	220.474	219.008	0	1.466	220.474	220.474	220.474	220.474	0	0
532.04.00	Bonuri valorice pentru carburanti auto	2.500	0	5.000	4.800	0	2.700	5.000	7.500	7.500	7.500	0	0
532.05.00	Bilete cu valoare nominala	900	0	0	0	0	0	0	0	900	0	900	0
550.01.02	Disponibil din fonduri cu destinatie	2.078	0	0	0	0	0	0	0	2.078	0	2.078	0
552.00.00	Disponibil pentru sume de mandat si	0	0	9.817	0	0	0	9.817	0	9.817	0	9.817	0
562.01.00	Disponibil ai activitatilor finantate din	0	0	46.414	0	0	0	46.414	0	46.414	0	46.414	0
581.01.01	Viramente interne - activitatea	0	0	205.125	205.125	83.955	83.955	289.080	289.080	289.080	289.080	0	0
602.02.00	Cheltuieli privind combustibilul	0	0	13.007	13.007	23.098	23.098	36.105	36.105	36.105	36.105	0	0
602.04.00	Cheltuieli privind piesele de schimb	0	0	910	910	2.629	2.629	3.539	3.539	3.539	3.539	0	0
602.08.00	Cheltuieli privind alte materiale	0	0	6.830	6.830	3.589	3.589	10.419	10.419	10.419	10.419	0	0
603.00.00	Cheltuieli privind materialele de natura	0	0	866	866	0	0	866	866	866	866	0	0
610.00.00	Cheltuieli privind energia si apa	0	0	21.527	21.527	13.244	13.244	34.771	34.771	34.771	34.771	0	0
611.00.00	Cheltuieli cu intretinerea si reparatiile	0	0	12.686	12.686	27.111	27.111	39.797	39.797	39.797	39.797	0	0

Simbol	Denumire	Sold initial		Rulaje precedente		Rulaje luna		Total rulaje		Total sume		Sold final	
		Debit	Creditor	Debit	Creditor	Debit	Creditor	Debit	Creditor	Debit	Creditor	Debit	Creditor
411.01.01	Cienti cu termen sub 1 an	3.512	0	-336	-336	0	336	-336	0	3.176	0	3.176	0
421.00.00	Personal - salarii datorate	0	56.959	330.187	368.338	35.536	0	365.723	368.338	365.723	425.297	0	59.574
427.01.00	Retineri din salarii datorate terților	0	4.615	12.523	12.261	324	17	12.847	12.278	12.847	16.893	0	4.046
427.01.0001	Sindical	0	411	1.561	1.725	0	17	1.561	1.742	1.561	2.153	0	592
427.01.0003	Rate, popriri	0	4.204	10.962	10.536	324	0	11.286	10.536	11.286	14.740	0	3.454
428.01.01	Alte datorii în legătura cu personalul	0	2.078	0	0	0	0	0	0	0	2.078	0	2.078
431.01.00	Contribuțiile angajatorilor pentru	0	13.293	48.375	57.714	8.781	0	57.156	57.714	57.156	71.007	0	13.851
431.02.00	Contribuțiile asiguratorilor pentru	0	8.633	32.770	38.538	5.200	0	37.970	38.538	37.970	47.171	0	9.201
431.03.00	Contribuțiile angajatorilor pentru	0	4.316	17.230	19.154	1.681	0	18.911	19.154	18.911	23.470	0	4.559
431.04.00	Contribuțiile asiguratorilor pentru	0	4.570	17.235	20.273	2.782	0	20.017	20.273	20.017	24.843	0	4.826
431.05.00	Contribuțiile angajatorilor pentru	0	128	487	573	78	0	565	573	565	701	0	136
431.07.00	Contribuțiile angajatorilor pentru	0	-1.229	2.228	3.558	421	0	2.649	3.558	2.649	2.329	0	-320
437.01.00	Contribuțiile angajatorilor pentru	0	378	1.352	1.536	162	0	1.514	1.536	1.514	1.914	0	400
437.02.00	Contribuțiile asiguratorilor pentru	0	383	1.358	1.539	162	0	1.520	1.539	1.520	1.922	0	402
444.00.00	Impozit pe venitul din salarii și din alte	0	9.210	35.466	42.503	6.628	0	42.094	42.503	42.094	51.713	0	9.619
448.01.00	Alte datorii față de buget	0	0	133	133	0	0	133	133	133	133	0	0
464.00.00	Creante ale bugetului local	557.144	0	410.201	17.365	0	233.881	410.201	251.246	967.345	251.246	716.099	0
467.02.00	Creditori ai bugetului local	0	2.635	2.227	2.755	1.750	0	3.977	2.755	3.977	5.390	0	1.413
481.09.00	Alte decontări	1.223.375	1.223.376	1	1.223.375	1.223.375	0	1.223.376	1.223.375	2.446.751	2.446.751	0	0
489.00.00	Decontări cu trezoreria statului privind	0	1.596	0	0	1.596	0	1.596	0	1.596	1.596	0	0
521.01.00	Disponibil al bugetului local	0	0	514.622	0	415.132	0	929.754	0	929.754	0	929.754	0
521.03.00	Rezultatul executiei bugetare din anii	913.465	0	0	0	0	0	0	0	913.465	0	913.465	0
529.02.01	Disponibil din sumele colectate pentru	0	0	133	133	0	0	133	133	133	133	0	0
531.01.01	Casa în lei	0	0	220.474	219.008	0	1.466	220.474	220.474	220.474	220.474	0	0
532.04.00	Bonuri valorice pentru carburanți auto	2.500	0	5.000	4.800	0	2.700	5.000	7.500	7.500	7.500	0	0
532.05.00	Bilete cu valoare nominală	900	0	0	0	0	0	0	0	900	0	900	0
550.01.02	Disponibil din fonduri cu destinație	2.078	0	0	0	0	0	0	0	2.078	0	2.078	0
552.00.00	Disponibil pentru sume de mandat și	0	0	9.817	0	0	0	9.817	0	9.817	0	9.817	0
562.01.00	Disponibil al activitatilor finanțate din	0	0	46.414	0	0	0	46.414	0	46.414	0	46.414	0
581.01.01	Viramente interne - activitatea	0	0	205.125	205.125	83.955	83.955	289.080	289.080	289.080	289.080	0	0
602.02.00	Cheltuieli privind combustibilul	0	0	13.007	13.007	23.098	23.098	36.105	36.105	36.105	36.105	0	0
602.04.00	Cheltuieli privind piesele de schimb	0	0	910	910	2.629	2.629	3.539	3.539	3.539	3.539	0	0
602.08.00	Cheltuieli privind alte materiale	0	0	6.830	6.830	3.589	3.589	10.419	10.419	10.419	10.419	0	0
603.00.00	Cheltuieli privind materialele de natura	0	0	866	866	0	0	866	866	866	866	0	0
610.00.00	Cheltuieli privind energia și apa	0	0	21.527	21.527	13.244	13.244	34.771	34.771	34.771	34.771	0	0
611.00.00	Cheltuieli cu întreținerea și reparatiile	0	0	12.686	12.686	27.111	27.111	39.797	39.797	39.797	39.797	0	0

Simbol	Denumire	Sold initial		Rulaje precedente		Rulaje luna		Total rulaje		Total sume		Sold final	
		Debit	Creditor	Debit	Creditor	Debit	Creditor	Debit	Creditor	Debit	Creditor	Debit	Creditor
613.00.00	Cheltuieli cu primele de asigurare	0	0	0	0	210	210	210	210	210	210	0	0
614.00.00	Cheltuieli cu deplasari, detasari,	0	0	3.260	3.260	1.566	1.566	4.826	4.826	4.826	4.826	0	0
624.02.00	Cheltuieli cu transportul de personal	0	0	965	965	0	0	965	965	965	965	0	0
626.00.00	Cheltuieli postale si taxe de	0	0	4.623	4.623	2.228	2.228	6.851	6.851	6.851	6.851	0	0
628.00.00	Alte cheltuieli cu serviciile executate	0	0	20.426	20.426	6.977	6.977	27.403	27.403	27.403	27.403	0	0
629.01.00	Alte cheltuieli autorizate prin dispozitii	0	0	10.826	10.826	1.000	1.000	11.826	11.826	11.826	11.826	0	0
641.00.00	Cheltuieli cu salariile personalului	0	0	222.470	222.470	145.868	145.868	368.338	368.338	368.338	368.338	0	0
645.01.00	Contributiile angajatorilor pentru	0	0	35.618	35.618	22.096	22.096	57.714	57.714	57.714	57.714	0	0
645.02.00	Contributiile angajatorilor pentru	0	0	950	950	586	586	1.536	1.536	1.536	1.536	0	0
645.03.00	Contributiile angajatorilor pentru	0	0	10.618	10.618	8.536	8.536	19.154	19.154	19.154	19.154	0	0
645.04.00	Contributiile angajatorilor pentru	0	0	344	344	229	229	573	573	573	573	0	0
645.05.00	Contributiile angajatorilor pentru	0	0	1.881	1.881	1.240	1.240	3.121	3.121	3.121	3.121	0	0
677.00.00	Ajutoare sociale	0	0	11.344	11.344	5.954	5.954	17.298	17.298	17.298	17.298	0	0
679.00.00	Alte cheltuieli	0	0	52.000	52.000	4.000	4.000	56.000	56.000	56.000	56.000	0	0
681.01.00	Cheltuieli operationale privind	0	0	44.431	44.431	22.133	22.133	66.564	66.564	66.564	66.564	0	0
731.01.00	Impozit pe venit	0	0	550	550	2.603	2.603	3.153	3.153	3.153	3.153	0	0
731.02.00	Cote si sume defalcate din impozitul	0	0	113.191	113.191	45.172	45.172	158.363	158.363	158.363	158.363	0	0
734.00.00	Impozite si taxe pe proprietate	0	0	394.827	394.827	-64.187	-64.187	330.640	330.640	330.640	330.640	0	0
735.02.00	Sume defalcate din TVA	0	0	307.198	307.198	212.661	212.661	519.859	519.859	519.859	519.859	0	0
735.06.00	Taxe pe utilizarea bunurilor,	0	0	88.236	88.236	-18.934	-18.934	69.302	69.302	69.302	69.302	0	0
750.00.00	Venituri din proprietate	0	0	550	550	1.668	1.668	2.218	2.218	2.218	2.218	0	0
751.01.00	Venituri din prestari de servicii si alte	0	0	24.658	24.658	21.420	21.420	46.078	46.078	46.078	46.078	0	0
751.02.00	Venituri din taxe administrative,	0	0	1.231	1.231	1.132	1.132	2.363	2.363	2.363	2.363	0	0
751.03.00	Amenzi, penalitati si confiscari	0	0	5.890	5.890	1.644	1.644	7.534	7.534	7.534	7.534	0	0
751.04.00	Diverse venituri	0	0	4.139	4.139	55	55	4.194	4.194	4.194	4.194	0	0
770.00.00	Finantarea de la buget	0	0	437	338.504	0	367.945	437	706.449	437	706.449	0	706.012
770.00.0002	Administratia locala - Finantarea de la	0	0	437	338.504	0	367.945	437	706.449	437	706.449	0	706.012
770.00.0002A	Administratia locala - Finantare	0	0	437	338.504	0	330.121	437	668.625	437	668.625	0	668.188
770.00.0002F	Administratia locala - Integral venituri	0	0	0	0	0	37.824	0	37.824	0	37.824	0	37.824
772.01.00	Subventii de la bugetul de stat	0	0	2.124	2.124	0	0	2.124	2.124	2.124	2.124	0	0
781.02.00	Venituri din provizioane	0	0	136.372	136.372	0	0	136.372	136.372	136.372	136.372	0	0
TOTAL		18.371.386	18.371.386	8.931.940	8.887.468	2.870.470	2.914.942	11.802.410	11.802.410	30.173.796	30.173.796	19.422.965	19.422.965

comptabil  
Cofan

PROFAR  
12  
SUCESCU  
122