

ROMÂNIA  
JUDEȚUL SUCEAVA  
COMUNA PANACI  
CONSILIUL LOCAL

**HOTĂRÂRE**  
**privind aprobarea execuției bugetului local de venituri și cheltuieli și a bugetului**  
**activităților finanțate integral din venituri proprii,**  
**pe trimestrul I al anului 2015**

Consiliul local al comunei Panaci, județul Suceava;

Având în vedere: raportul primarului, raportul compartimentului de specialitate din cadrul aparatului propriu și raportul comisiei de specialitate din cadrul consiliului local comunal;

În temeiul prevederilor art. 49 alin.(12) și art.57 alin. 2<sup>1</sup> din Legea nr.273/2006 privind finanțele publice locale, cu modificările și completările ulterioare;

În baza art. 36 alin.(2) lit. b și alin.(4) lit. a, art. 45 alin.(2) lit. a și art.49 din Legea administrației publice locale, republicată;

**HOTĂRĂȘTE:**

**Art. 1** -Se aprobă execuția veniturilor bugetului local al comunei Panaci pe trimestrul I al anului 2015, în valoare totală de 929.754 lei, din care:

- 861.754 lei la secțiunea de funcționare
- 68.000 lei la secțiunea de dezvoltare

conform anexei nr. 1 la prezenta hotărâre.

**Art. 2** -Se aprobă execuția cheltuielilor bugetului local al comunei Panaci pe trimestrul I al anului 2015, în valoare totală de 668.188 lei, din care:

- 600.188 lei la secțiunea de funcționare
- 68.000 lei la secțiunea de dezvoltare

conform anexei nr. 2 la prezenta hotărâre.

**Art. 3** -Se aprobă indicatorii privind execuția bugetului local, conform anexei nr. 3 la prezenta hotărâre.

**Art. 4** -Se aprobă execuția veniturilor bugetului activităților finanțate din venituri proprii și subvenții pe trimestrul I al anului 2015, în valoare totală de 46.414 lei, din care:

- 46.414 lei la secțiunea de funcționare
- 0 lei la secțiunea de dezvoltare

conform anexei nr. 4 la prezenta hotărâre.

**Art. 5** -Se aprobă execuția cheltuielilor bugetului activităților finanțate din venituri proprii și subvenții pe trimestrul I al anului 2015, în valoare totală de 37.824 lei, din care:


- 37.824 lei la secțiunea de funcționare
- 0 lei la secțiunea de dezvoltare

conform anexei nr. 5 la prezenta hotărâre.

**Art. 6** -Primarul comunei, prin compartimentul financiar-contabil, va urmări ducerea la îndeplinire a prevederilor prezentei hotărâri, iar secretarul comunei o va aduce la cunoștință publică și o va înainta Instituției Prefectului pentru control și legalitate.

PREȘEDINTE DE ȘEDINȚĂ

ALUȚEI G. ARĂGOȘ



CONTRASEMNEAZĂ,  
Secretarul comunei,  
Boacă Lăcrămioara

Panaci, 30 APRILIE 2015

Nr. 9

## CONTUL DE EXECUTIE 2A: ADMINISTRATIA LOCALA - FINANTARE INTEGRALA DIN BUGET - VENITURI

la data de 31.03.2015

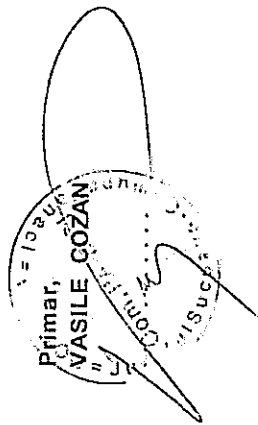
Denumirea indicatorilor	Cod indicator	Prevederi bugetare		Drepturi constatate		Incasari realizate	Singeri pe alle cai decat incasari	Drepturi constatate de incasat
		anuale aprobate la finele perioadei de raportare	trimestriale cumulate	Total, din care:	din anii precedenti			
TOTAL SECTIUNILE FUNCTIONARE-DEZVOLTARE		2.566.000	855.200	1.677.164	557.144	929.754	21.493	725.917
TOTAL VENITURI		2.566.000	855.200	1.677.164	557.144	929.754	21.493	725.917
VENITURI PROPRII		990.430	301.900	1.155.181	557.144	407.771	21.493	725.917
I. VENITURI CURENTE		2.534.000	845.700	1.675.040	557.144	927.630	21.493	725.917
A. VENITURI FISCALE		2.494.800	836.100	1.526.560	424.949	914.405	21.493	590.662
A1. IMPOZIT PE VENIT, PROFIT SI CASTIGURI DIN CAPITAL		529.430	133.300	161.515	0	161.515	0	0
A12. IMPOZIT PE VENIT, PROFIT, SI CASTIGURI DIN CAPITAL		529.430	133.300	161.515	0	161.515	0	0
Impozit pe venit	03.02	9.430	2.800	3.152	0	3.152	0	0
Impozitul pe veniturile din transferul proprietatilor imobiliare	03.02.18	9.430	2.800	3.152	0	3.152	0	0
Cote si sume defalcate din impozitul pe venit	04.02	520.000	130.500	158.363	0	158.363	0	0
Cote defalcate din impozitul pe venit	04.02.01	306.000	77.000	89.746	0	89.746	0	0
Suma alocate de la consiliul judelean pentru echilibrarea	04.02.04	214.000	53.500	68.617	0	68.617	0	0
A3. IMPOZITE SI TAXE PE PROPRIETATE		326.700	129.000	575.291	237.437	192.328	7.714	375.249
Impozite si taxe pe proprietate	07.02	326.700	129.000	575.291	237.437	192.328	7.714	375.249
Impozit pe cladiri	07.02.01	194.200	84.900	402.415	199.174	118.192	991	283.232
Impozit pe cladiri - PF	07.02.01.01	15.700	4.400	26.089	7.417	18.672	978	15.320
Impozit pe cladiri - PJ	07.02.01.02	178.500	80.500	376.326	191.757	108.414	0	267.912
Impozit pe terenuri	07.02.02	118.800	40.300	167.599	37.043	70.611	6.723	90.255
Impozit pe terenuri - PF	07.02.02.01	26.600	10.000	35.676	7.643	28.033	1.656	18.200
Impozit pe terenuri - PJ	07.02.02.02	1.000	300	3.736	2.661	1.055	824	2.912
Impozit pe terenurile extravilane	07.02.02.03	91.200	30.000	128.177	26.719	101.458	5.067	69.143
Taxe judiciare de timbru, taxe de timbru pentru activitatea	07.02.03	12.300	3.300	2.503	0	2.503	0	0
Alte impozite si taxe de proprietate	07.02.50	1.400	500	2.784	1.220	1.564	1.022	1.762
A4. IMPOZITE SI TAXE PE BUNURI SI SERVICII		1.638.670	573.800	789.794	187.512	560.562	13.779	215.413
Suma defalcate din TVA	11.02	1.543.570	543.800	519.859	0	519.859	0	0
Suma defalcate din taxa pe valoarea adaugata pentru	11.02.02	969.400	407.700	383.759	0	383.759	0	0
Suma defalcate din TVA pt echilibrarea bugetelor locale	11.02.06	574.170	136.100	136.100	0	136.100	0	0
Taxe pe utilizarea bunurilor, autorizarea utilizarii bunurilor	16.02	95.100	30.000	269.895	187.512	40.703	13.779	215.413

Denumirea indicatorilor	Cod indicator	Prevederi bugetare		Drepturi constatate			Incasari realizate	Singeri pe alte cai decat incasari	Drepturi constatate de incasat
		anuale aprobate la finele perioadelor de raportare	trimestriale cumulate	Total, din care:	din anii precedenti	din anul curent			
Taxa asupra mijloacelor de transport	16.02.02	78.800	25.000	267.815	186.955	80.860	39.171	13.779	214.865
Taxa asupra mijloacelor de transport - PF	16.02.02.01	65.600	20.000	167.380	86.520	80.860	36.971	3.293	127.116
Taxa asupra mijloacelor de transport - RJ	16.02.02.02	13.200	5.000	100.435	100.435	0	2.200	10.486	87.749
Taxe si tarife pentru eliberarea de licente si autorizatii de	16.02.03	15.600	4.400	1.028	36	992	992	0	36
Alte taxe pe utilizarea bunurilor, autorizarea utilizarii	16.02.50	700	600	1.052	521	531	540	0	512
<b>C. VENITURI NEFISCALE</b>		39.200	9.600	148.480	132.195	16.285	13.225	0	135.255
<b>C1. VENITURI DIN PROPRIETATE</b>		5.600	900	2.218	0	2.218	2.007	0	211
Venituri din proprietate	30.02	5.600	900	2.218	0	2.218	2.007	0	211
Venituri din concesiuni si inchirieri	30.02.05	5.600	900	2.218	0	2.218	2.007	0	211
Alte venituri din concesiuni si inchirieri de catre institutiile	30.02.05.30	5.600	900	2.218	0	2.218	2.007	0	211
<b>C2. VANZARI DE BUNURI SI SERVICII</b>		33.600	8.700	146.262	132.195	14.067	11.218	0	135.044
Venituri din taxe administrative, eliberari de permise	34.02	10.300	2.600	2.363	0	2.363	2.363	0	0
Taxe extorjiciare de timbru	34.02.02	10.300	2.600	2.363	0	2.363	2.363	0	0
Amenzi, penalitati si confiscari	35.02	18.300	4.600	138.748	131.237	7.511	6.301	0	132.447
Venituri din amenzi si alte sanctiuni aplicabile conform	35.02.01	18.300	4.600	138.748	131.237	7.511	6.301	0	132.447
Venituri din amenzi si alte sanctiuni aplicabile de catre alte	35.02.01.02	18.300	4.600	138.748	131.237	7.511	6.301	0	132.447
Diverse venituri	36.02	5.000	1.500	5.151	958	4.193	2.554	0	2.597
Alte venituri	36.02.50	5.000	1.500	5.151	958	4.193	2.554	0	2.597
Varsaminte din sectiunea de functionare pentru finantarea	37.02.03	-595.500	-168.000	-68.000	0	-68.000	-68.000	0	0
Varsaminte din sectiunea de functionare	37.02.04	595.500	168.000	68.000	0	68.000	68.000	0	0
<b>IV. SUBVENTII</b>		32.000	9.500	2.124	0	2.124	2.124	0	0
<b>SUBVENTII DE LA ALTE NIVELE ALE ADMINISTRATIEI</b>		32.000	9.500	2.124	0	2.124	2.124	0	0
Subventii de la bugetul de stat	42.02	32.000	9.500	2.124	0	2.124	2.124	0	0
B. Curente		32.000	9.500	2.124	0	2.124	2.124	0	0
Ajutor pentru incalzirea locuintei cu lemne, carbuni si	42.02.34	10.000	3.500	354	0	354	354	0	0
Subventii de la bugetul de stat pentru finantarea sanatatii	42.02.41	22.000	6.000	1.770	0	1.770	1.770	0	0
<b>SECTIUNEA DE FUNCTIONARE</b>		1.970.500	687.200	1.609.164	557.144	1.052.020	861.754	21.493	725.917
<b>TOTAL VENITURI</b>		1.970.500	687.200	1.609.164	557.144	1.052.020	861.754	21.493	725.917
<b>VENITURI PROFITII</b>		990.430	301.900	1.155.181	557.144	598.037	407.771	21.493	725.917
<b>I. VENITURI CURENTE</b>		1.938.500	677.700	1.607.040	557.144	1.049.896	859.630	21.493	725.917
<b>A. VENITURI FISCALE</b>		2.494.800	836.100	1.526.560	424.949	1.101.511	914.405	21.493	590.662
A1. IMPOZIT PE VENIT, PROFIT SI CASTIGURI DIN CAPITAL		529.430	133.300	161.515	0	161.515	161.515	0	0
A12. IMPOZIT PE VENIT, PROFIT, SI CASTIGURI DIN CAPITAL		529.430	133.300	161.515	0	161.515	161.515	0	0

Denumirea indicatorilor	Cod indicator	Prevederi bugetare		Drepturi constatate			Incasari realizate	Singeri pe alle cai deac incasari	Drepturi constatate de incasari
		anuale aprobate la finele perioadei de raportare	trimestriale cumulate	Total, din care:	din anii precedenti	din anul curent			
Impozit pe venit	03.02	9.430	2.800	3.152	0	3.152	3.152	0	0
Impozitul pe veniturile din transferul proprietatilor imobiliare	03.02.18	9.430	2.800	3.152	0	3.152	3.152	0	0
Cote si sume defalcate din impozitul pe venit	04.02	520.000	130.500	158.363	0	158.363	158.363	0	0
Cote defalcate din impozitul pe venit	04.02.01	306.000	77.000	89.746	0	89.746	89.746	0	0
Sume alocate de la consiliul judelean pentru echilibrarea	04.02.04	214.000	53.500	68.617	0	68.617	68.617	0	0
<b>A3. IMPOZITE SI TAXE PE PROPRIETATE</b>		326.700	129.000	575.291	237.437	337.854	192.328	7.714	375.249
Impozite si taxe pe proprietate	07.02	326.700	129.000	575.291	237.437	337.854	192.328	7.714	375.249
Impozit pe cladiri	07.02.01	194.200	84.900	402.415	199.174	203.241	118.192	991	283.232
Impozit pe cladiri - PF	07.02.01.01	15.700	4.400	26.089	7.417	18.672	9.778	991	15.320
Impozit pe cladiri - PJ	07.02.01.02	178.500	80.500	376.326	191.757	184.569	108.414	0	267.912
Impozit pe terenuri	07.02.02	118.800	40.300	167.589	37.043	130.546	70.611	6.723	90.255
Impozit pe terenuri - PF	07.02.02.01	26.600	10.000	35.676	7.643	28.033	15.820	1.656	18.200
Impozit pe terenuri - PJ	07.02.02.02	1.000	300	3.736	2.681	1.055	824	0	2.912
Impozit pe terenurile extravilane	07.02.02.03	91.200	30.000	128.177	26.719	101.458	53.967	5.067	69.143
Taxe judiciare de timbru, taxe de timbru pentru activitatea	07.02.03	12.300	3.300	2.503	0	2.503	2.503	0	0
Alte impozite si taxe de proprietate	07.02.50	1.400	500	2.784	1.220	1.564	1.022	0	1.762
<b>A4. IMPOZITE SI TAXE PE BUNURI SI SERVICII</b>		1.638.670	573.800	789.754	187.512	602.242	560.562	13.779	215.413
Sume defalcate din TVA	11.02	1.543.570	543.800	519.859	0	519.859	519.859	0	0
Sume defalcate din taxa pe valoarea adaugata pentru	11.02.02	969.400	407.700	383.759	0	383.759	383.759	0	0
Sume defalcate din TVA pl echilibrarea bugetelor locale	11.02.06	574.170	136.100	136.100	0	136.100	136.100	0	0
Taxe pe utilizarea bunurilor, autorizarea utilizarii bunurilor	16.02	95.100	30.000	269.895	187.512	82.383	40.703	13.779	215.413
Taxa asupra mijloacelor de transport	16.02.02	78.800	25.000	267.815	186.955	80.860	39.171	13.779	214.865
Taxa asupra mijloacelor de transport - PF	16.02.02.01	65.600	20.000	167.380	86.520	80.860	36.971	3.293	127.116
Taxa asupra mijloacelor de transport - PJ	16.02.02.02	13.200	5.000	100.435	100.435	0	2.200	10.486	87.749
Taxe si tarife pentru eliberarea de licente si autorizatii de	16.02.03	15.600	4.400	1.028	36	992	992	0	36
Alte taxe pe utilizarea bunurilor, autorizarea utilizarii	16.02.50	700	600	1.052	521	531	540	0	512
<b>C. VENITURI NEFSCALE</b>		-556.300	-158.400	80.480	132.195	-51.715	-54.775	0	135.255
<b>C1. VENITURI DIN PROPRIETATE</b>		5.600	900	2.218	0	2.218	2.007	0	211
Venituri din proprietate	30.02	5.600	900	2.218	0	2.218	2.007	0	211
Venituri din concesiuni si inchirieri	30.02.05	5.600	900	2.218	0	2.218	2.007	0	211
Alte venituri din concesiuni si inchirieri de catre institutiile	30.02.05.30	5.600	900	2.218	0	2.218	2.007	0	211
<b>C2. VANZARI DE BUNURI SI SERVICII</b>		-561.900	-159.300	78.262	132.195	-53.933	-56.782	0	135.044
Venituri din taxe administrative, eliberari de permise	34.02	10.300	2.600	2.363	0	2.363	2.363	0	0

Denumirea indicatorilor	Cod indicator	Prevederi bugetare		Total, din care:	Drepturi constatate		Incasari realizate	Singeri pe alle cal decat incasari	Drepturi constatate de incasat
		anuala aprobata la finele perioadei de raportare	trimestriale cumulate		din anii precedenti	din anul curent			
Taxe extrajudiciare de lirbru	34.02.02	10.300	2.600	2.363	0	2.363	2.363	0	0
Amenzi, penalitati si confiscari	35.02	18.300	4.600	138.748	131.237	7.511	6.301	0	132.447
Venituri din amenzi si alte sanctiuni aplicate conform	35.02.01	18.300	4.600	138.748	131.237	7.511	6.301	0	132.447
Venituri din amenzi si alte sanctiuni aplicate de catre alle	35.02.01.02	18.300	4.600	138.748	131.237	7.511	6.301	0	132.447
Diverse venituri	36.02	5.000	1.500	5.151	958	4.193	2.554	0	2.597
Alle venituri	36.02.50	5.000	1.500	5.151	958	4.193	2.554	0	2.597
Transferuri voluntare, altele decat subventiile	37.02	-595.500	-168.000	-68.000	0	-68.000	-68.000	0	0
Varsaminte din sectiunea de functionare pentru finantarea	37.02.03	-595.500	-168.000	-68.000	0	-68.000	-68.000	0	0
IV. SUBVENTII		32.000	9.500	2.124	0	2.124	2.124	0	0
SUBVENTII DE LA ALTE NIVELE ALE ADMINISTRATIEI		32.000	9.500	2.124	0	2.124	2.124	0	0
Subventii de la bugetul de stat	42.02	32.000	9.500	2.124	0	2.124	2.124	0	0
B. Curente		32.000	9.500	2.124	0	2.124	2.124	0	0
Ajutor pentru incalzirea locuintei cu lemna, carbuni si	42.02.34	10.000	3.500	354	0	354	354	0	0
Subventii de la bugetul de stat pentru finantarea sanatatii	42.02.41	22.000	6.000	1.770	0	1.770	1.770	0	0
SECTIUNEA DE DEZVOLTARE		595.500	168.000	68.000	0	68.000	68.000	0	0
TOTAL VENITURI		595.500	168.000	68.000	0	68.000	68.000	0	0
I. VENITURI CURENTE		595.500	168.000	68.000	0	68.000	68.000	0	0
C. VENITURI NEFISCALE		595.500	168.000	68.000	0	68.000	68.000	0	0
C2. VANZARI DE BUNURI SI SERVICII		595.500	168.000	68.000	0	68.000	68.000	0	0
Transferuri voluntare, altele decat subventiile	37.02	595.500	168.000	68.000	0	68.000	68.000	0	0
Varsaminte din sectiunea de functionare	37.02.04	595.500	168.000	68.000	0	68.000	68.000	0	0

Inspector,  
APETRII MARIA



## CONTUL DE EXECUTIE 2A: ADMINISTRATIA LOCALA - FINANTARE INTEGRALA DIN BUGET - CHELTUIELI

la data de 31.03.2015

Denumirea indicatorilor	Cod indicator	Credite de angajament	Credite bugetare		Angajamente bugetare	Angajamente legale	Plati efectuate	Angajamente legale de plati	Cheltuieli efective
			Anuale aprobate la finele perioadei de raportare	Trimestriale cumulate					
TOTAL SECTIUNILE FUNCTIONARE + DEZVOLTARE		213.600	2.978.100	1.157.300	1.371.827	1.371.827	668.188	703.639	722.157
TOTAL CHELTUIELI		213.600	2.978.100	1.157.300	1.371.827	1.371.827	668.188	703.639	722.157
Partea Ia SERVICII PUBLICE GENERALE	50.02	0	706.500	157.000	304.135	304.135	124.966	179.169	166.088
Autoritati publice si actiuni externe	51.02	0	666.500	152.000	304.135	304.135	124.966	179.169	166.088
Autoritati executive si legislative	51.02.01	0	666.500	152.000	304.135	304.135	124.966	179.169	166.088
Autoritati executive	51.02.01.03	0	666.500	152.000	304.135	304.135	124.966	179.169	166.088
Alte servicii publice generale	54.02	0	50.000	5.000	0	0	0	0	0
Fond de rezerva bugetara la dispozitia autoritatilor locale	54.02.05	0	50.000	5.000	0	0	0	0	0
Partea a II-a APARARE, ORDINE PUBLICA SI SIGURANTA	59.02	0	10.000	2.500	946	946	946	0	1.044
Ordine publica si siguranta nationala	61.02	0	10.000	2.500	946	946	946	0	1.044
Protectie civila si protectie contra incendiilor (protectie civila	61.02.05	0	10.000	2.500	946	946	946	0	1.044
Partea a III-a CHELTUIELI SOCIAL-CULTURALE	64.02	0	1.570.300	611.500	943.626	943.626	419.156	524.470	450.381
Invalamant	65.02	0	1.033.000	424.700	753.649	753.649	348.426	405.223	362.918
Invalamant prescolar si primar	65.02.03	0	343.560	151.010	343.560	343.560	142.486	201.074	144.211
Invalamant prescolar	65.02.03.01	0	92.940	41.110	92.940	92.940	40.128	52.812	40.584
Invalamant primar	65.02.03.02	0	250.620	109.900	250.620	250.620	102.358	148.262	103.627
Invalamant secundar	65.02.04	0	689.440	273.690	410.089	410.089	205.940	204.149	218.707
Invalamant secundar inferior	65.02.04.01	0	689.440	273.690	410.089	410.089	205.940	204.149	218.707
Sanatate	66.02	0	22.000	6.000	22.000	22.000	5.298	16.702	5.298
Servicii de sanatate publica	66.02.08	0	22.000	6.000	22.000	22.000	5.298	16.702	5.298
Cultura, recreere si religie	67.02	0	153.000	35.300	47.679	47.679	23.696	23.983	40.102
Servicii culturale	67.02.03	0	78.000	19.300	39.679	39.679	15.696	23.983	32.102
Biblioteca publice comunale, orasenesi, municipale	67.02.03.02	0	38.000	8.400	18.679	18.679	6.205	12.474	7.205
Carne culturale	67.02.03.07	0	40.000	10.900	21.000	21.000	9.491	11.509	3.562
Centre pentru conservarea si promovarea culturii traditionale	67.02.03.08	0	0	0	0	0	0	0	21.315
Servicii recreative si sportive	67.02.05	0	55.000	1.000	0	0	0	0	0
Intrire in gradini publice, parcuri, zone verzi, baze sportive	67.02.05.03	0	55.000	1.000	0	0	0	0	0
Alte servicii in domeniul culturii, recreerii si religiei	67.02.50	0	20.000	15.000	8.000	8.000	8.000	0	8.000

Denumirea indicatorilor	Cod indicator	Credite de angajament	Credite bugetare		Angajamente bugetare	Angajamente legale	Plati efectuate	Angajamente legale de platit	Cheltuieli efective
			Anuale aprobate la finele perioadei de raportare	Trimestriale cumulate					
Asigurari si asistenta sociala	68.02	0	362.300	145.500	120.298	120.298	41.796	78.562	42.063
Asistenta sociala in caz de bofi si invaliditati	68.02.05	0	177.000	42.000	119.944	119.944	41.382	78.562	41.709
Asistenta sociala in caz de invaliditate	68.02.05.02	0	177.000	42.000	119.944	119.944	41.382	78.562	41.709
Prevenirea excluderii sociale	68.02.15	0	17.800	3.500	354	354	0	0	354
Ajutor social	68.02.15.01	0	17.800	3.500	354	354	0	0	354
Alte cheltuieli in domeniul asigurarilor si asistentei sociale	68.02.50	0	167.500	100.000	0	0	0	0	0
Alte cheltuieli in domeniul asistentei sociale	68.02.50.50	0	167.500	100.000	0	0	0	0	0
Partea a IV-a SERVICII SI DEZVOLTARE PUBLICA.	69.02	213.800	352.000	238.800	17.887	17.887	17.887	0	19.411
Locuinte, servicii si dezvoltare publica	70.02	213.800	323.800	238.800	17.887	17.887	17.887	0	18.442
Alimentare cu apa si amenajari hidrotehnice	70.02.05	0	30.000	0	0	0	0	0	555
Alimentare cu apa	70.02.05.01	0	30.000	0	0	0	0	0	555
Iluminat public si electrificari rurale	70.02.06	0	80.000	25.000	17.887	17.887	17.887	0	17.887
Alte servicii in domeniul locuintei, serviciilor si dezvoltarii	70.02.50	213.800	213.800	213.800	0	0	0	0	0
Protectia radiului	74.02	0	28.200	0	0	0	0	0	969
Salubritate si gestiunea deseurilor	74.02.05	0	3.200	0	0	0	0	0	969
Colectarea, iratarea si distrugerea deseurilor	74.02.05.02	0	3.200	0	0	0	0	0	969
Canalizarea si iratarea apelor reziduale	74.02.06	0	25.000	0	0	0	0	0	0
Partea a V-a ACTIUNI ECONOMICE	79.02	0	339.300	147.500	105.233	105.233	105.233	0	85.233
Actiuni generale economice, comerciale si de munca	80.02	0	98.000	48.000	48.000	48.000	48.000	0	48.000
Actiuni generale economice si comerciale	80.02.01	0	98.000	48.000	48.000	48.000	48.000	0	48.000
Programe de dezvoltare regionala si sociala	80.02.01.10	0	98.000	48.000	48.000	48.000	48.000	0	48.000
Agricultura, silvicultura, piscicultura si vanatoare	83.02	0	1.000	200	0	0	0	0	0
Agricultura	83.02.03	0	1.000	200	0	0	0	0	0
Alte cheltuieli in domeniul agriculturii	83.02.03.30	0	1.000	200	0	0	0	0	0
Transporturi	84.02	0	240.300	99.300	57.233	57.233	57.233	0	37.233
Transport rutier	84.02.03	0	240.300	99.300	57.233	57.233	57.233	0	37.233
Drumuri si poduri	84.02.03.01	0	240.300	99.300	57.233	57.233	57.233	0	37.233
Partea a VII-a REZERVE EXCEDENT/DEFICIT	96.02	0	412.100	302.100	0	0	261.566	0	0
Excedent	96.02	0	0	0	0	0	261.566	0	0
Deficit	99.02	0	412.100	302.100	0	0	0	0	0
SECTIONEA DE FUNCTIONARE		0	1.970.500	687.200	1.303.827	1.303.827	600.188	703.639	607.592
TOTAL CHELTUIELI		0	1.970.500	687.200	1.303.827	1.303.827	600.188	703.639	607.592
Partea I-a SERVICII PUBLICE GENERALE	50.02	0	586.500	157.000	304.135	304.135	124.966	179.169	122.866

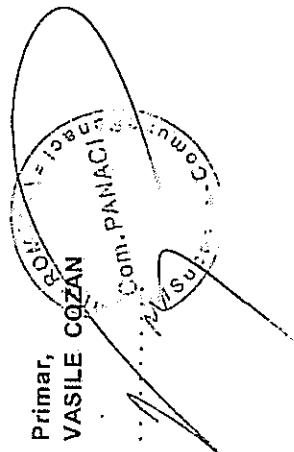
Denumirea indicatorilor	Cod Indicator	Credite de angajament	Credite bugetare		Angajamente bugetare	Angajamente legale	Fliti efectuate	Angajamente legale de platit	Cheltuieli efective
			Anuale aprobate la finele perioadei de raportare	Trimestriale cumulate					
Autoritati publice si acțiuni externe	51.02	0	536.500	152.000	304.135	304.135	124.966	179.169	122.866
Autoritati executive si legislative	51.02.01	0	536.500	152.000	304.135	304.135	124.966	179.169	122.866
Autoritati executive	51.02.01.03	0	536.500	152.000	304.135	304.135	124.966	179.169	122.866
Alte servicii publice generale	54.02	0	50.000	5.000	0	0	0	0	0
Fond de rezerva bugetara la dispozitia autoritatilor locale	54.02.05	0	50.000	5.000	0	0	0	0	0
Partea a II-a APARARE, ORDINE PUBLICA SI SIGURANTA	59.02	0	10.000	2.500	946	946	946	0	946
Ordine publica si siguranta nationala	61.02	0	10.000	2.500	946	946	946	0	946
Protectie civila si protectie contra incendiilor (protectie civila)	61.02.05	0	10.000	2.500	946	946	946	0	946
Partea a III-a CHELTUIELI SOCIAL-CULTURALE	64.02	0	1.147.800	461.500	943.626	943.626	419.156	524.470	428.660
Invaliant	65.02	0	828.000	374.700	753.649	753.649	348.426	405.223	352.512
Invaliant prescolar si primar	65.02.03	0	343.560	151.010	343.560	343.560	142.486	201.074	144.211
Invaliant prescolar	65.02.03.01	0	92.940	41.110	92.940	92.940	40.128	52.812	40.584
Invaliant primar	65.02.03.02	0	250.620	109.900	250.620	250.620	102.358	148.262	103.627
Invaliant secundar	65.02.04	0	484.440	223.690	410.089	410.089	205.940	204.149	218.301
Invaliant secundar interior	65.02.04.01	0	484.440	223.690	410.089	410.089	205.940	204.149	218.301
Sanatale	66.02	0	22.000	6.000	22.000	22.000	5.298	16.702	5.298
Servicii de sanatate publica	66.02.08	0	22.000	6.000	22.000	22.000	5.298	16.702	5.298
Cultura, recreere si religie	67.02	0	103.000	35.300	47.679	47.679	23.696	23.983	18.787
Servicii culturale	67.02.03	0	78.000	19.300	39.679	39.679	15.696	23.983	10.787
Biblioteca publice comunale, orasenesi, municipale	67.02.03.02	0	38.000	8.400	18.679	18.679	6.205	12.474	7.205
Camere culturale	67.02.03.07	0	40.000	10.900	21.000	21.000	9.491	11.509	3.582
Servicii recreative si sportive	67.02.05	0	5.000	1.000	0	0	0	0	0
Intrire in gradini publice, parcuri, zone verzi, baze sportive	67.02.05.03	0	5.000	1.000	0	0	0	0	0
Alte servicii in domeniul culturii, recreerii si religiei	67.02.50	0	20.000	15.000	8.000	8.000	8.000	0	6.000
Asigurari si asistenta sociala	68.02	0	194.800	45.500	120.298	120.298	41.736	78.562	42.063
Asistenta sociala in caz de boli si invaliditati	68.02.05	0	177.000	42.000	119.944	119.944	41.382	78.562	41.709
Asistenta sociala in caz de invaliditate	68.02.05.02	0	177.000	42.000	119.944	119.944	41.382	78.562	41.709
Prevenirea excluderii sociale	68.02.15	0	17.800	3.500	354	354	354	0	354
Ajutor social	68.02.15.01	0	17.800	3.500	354	354	354	0	354
Partea a IV-a SERVICII SI DEZVOLTARE PUBLICA,	69.02	0	83.200	25.000	17.887	17.887	17.887	0	17.887
Locuinte, servicii si dezvoltare publica	70.02	0	80.000	25.000	17.887	17.887	17.887	0	17.887
Iluminat public si electrificari rurale	70.02.06	0	80.000	25.000	17.887	17.887	17.887	0	17.887
Protectia mediului	74.02	0	3.200	0	0	0	0	0	0



Denumirea indicatorilor	Cod indicator	Credite de angajament	Credite bugetare		Angajamente bugetare	Angajamente legale	Plati efectuate	Angajamente legale de platit	Cheltuieli efective
			Anuale aprobate la finele perioadei de raportare	Trimestriale cumulate					
Salubritate si gestionarea deseurilor	74.02.05	0	3.200	0	0	0	0	0	0
Colectarea, tratarea si distrugerea deseurilor	74.02.05.02	0	3.200	0	0	0	0	0	0
Partea a V-a ACTIUNI ECONOMICE	79.02	0	143.000	41.200	37.233	37.233	0	0	37.233
Agricultura, silvicultura, piscicultura si vanatoare	83.02	0	1.000	200	0	0	0	0	0
Agricultura	83.02.03	0	1.000	200	0	0	0	0	0
Alte cheltuieli in domeniul agriculturii	83.02.03.30	0	1.000	200	0	0	0	0	0
Transporturi	84.02	0	142.000	41.000	37.233	37.233	0	0	37.233
Transport rutier	84.02.03	0	142.000	41.000	37.233	37.233	0	0	37.233
Drumuri si poduri	84.02.03.01	0	142.000	41.000	37.233	37.233	0	0	37.233
Partea a VII-a REZERVE, EXCEDENT/DEFICIT	96.02	0	412.100	302.100	0	0	0	0	0
Excedent	96.02	0	0	0	0	0	0	0	0
Deficit	99.02	0	412.100	302.100	0	0	0	0	0
SECTIUNEA DE DEZVOLTARE		213.800	1.007.600	470.100	68.000	68.000	0	0	114.565
TOTAL CHELTUIELI		213.800	1.007.600	470.100	68.000	68.000	0	0	114.565
Partea I-a SERVICII PUBLICE GENERALE	50.02	0	120.000	0	0	0	0	0	43.222
Autoritati publice si actiuni externe	51.02	0	120.000	0	0	0	0	0	43.222
Autoritati executive si legislative	51.02.01	0	120.000	0	0	0	0	0	43.222
Autoritati executive	51.02.01.03	0	120.000	0	0	0	0	0	43.222
Partea a II-a APARARE, ORDINE PUBLICA SI SIGURANTA	59.02	0	0	0	0	0	0	0	98
Ordine publica si siguranta nationala	61.02	0	0	0	0	0	0	0	98
Protecie civila si protectia contra incendiilor (protectie civila	61.02.05	0	0	0	0	0	0	0	98
Partea a III-a CHELTUIELI SOCIAL-CULTURALE	64.02	0	422.500	150.000	0	0	0	0	21.721
Invalamant	65.02	0	205.000	50.000	0	0	0	0	406
Invalamant secundar	65.02.04	0	205.000	50.000	0	0	0	0	406
Invalamant secundar inferior	65.02.04.01	0	205.000	50.000	0	0	0	0	406
Cultura, recreere si religie	67.02	0	50.000	0	0	0	0	0	21.315
Servicii culturale	67.02.03	0	0	0	0	0	0	0	21.315
Centre pentru conservarea si promovarea culturii traditionale	67.02.03.08	0	0	0	0	0	0	0	21.315
Servicii recreative si sportive	67.02.05	0	50.000	0	0	0	0	0	0
Intrere in gradini publice, parcuri, zone verzi, baze sportive	67.02.05.03	0	50.000	0	0	0	0	0	0
Asigurari si asistenta sociala	68.02	0	167.500	100.000	0	0	0	0	0
Alte cheltuieli in domeniul asigurarilor si asistentei sociale	68.02.50	0	167.500	100.000	0	0	0	0	0
Alte cheltuieli in domeniul asistentei sociale	68.02.50.50	0	167.500	100.000	0	0	0	0	0

Denumirea indicatorilor	Cod indicator	Credite de angajament	Credite bugetare		Angajamente bugetare	Angajamente legale	Plati efectuate	Angajamente legate de platit	Cheltuieli efective
			Anuale aprobate la finele perioadei de raportare	Trimestriale cumulate					
Partea a IV-a SERVICII SI DEZVOLTARE PUBLICA,	69.02	213.800	268.800	213.800	0	0	0	0	1.524
Locuinte, servicii si dezvoltare publica	70.02	213.800	243.800	213.800	0	0	0	0	555
Alimentare cu apa si amenajari hidrotehnice	70.02.05	0	30.000	0	0	0	0	0	555
Alimentare cu apa	70.02.05.01	0	30.000	0	0	0	0	0	555
Alte servicii in domeniul locuintei, serviciilor si dezvoltarii	70.02.50	213.800	213.800	213.800	0	0	0	0	0
Protectia mediului	74.02	0	25.000	0	0	0	0	0	969
Salubritate si gestiunea deseurilor	74.02.05	0	0	0	0	0	0	0	969
Colectarea, tratarea si distrugerea deseurilor	74.02.05.02	0	0	0	0	0	0	0	969
Canalizarea si tratarea apelor reziduale	74.02.06	0	25.000	0	0	0	0	0	0
Partea a V-a ACTIUNI ECONOMICE	79.02	0	196.300	106.300	66.000	68.000	68.000	0	48.000
Actiuni generale economice, comerciale si de munca	80.02	0	98.000	48.000	48.000	48.000	48.000	0	48.000
Actiuni generale economice si comerciale	80.02.01	0	98.000	48.000	48.000	48.000	48.000	0	48.000
Programe de dezvoltare regionala si sociala	80.02.01.10	0	98.000	48.000	48.000	48.000	48.000	0	48.000
Transporturi	84.02	0	98.300	56.300	20.000	20.000	20.000	0	0
Drumuri si poduri	84.02.03	0	98.300	56.300	20.000	20.000	20.000	0	0
Drumuri si poduri	84.02.03.01	0	98.300	56.300	20.000	20.000	20.000	0	0
Partea a VI-a REZERVA, EXCEDENT/DEFICIT	96.02	0	412.100	302.100	0	0	261.566	0	0
Excedent	98.02	0	0	0	0	0	261.566	0	0
Deficit	99.02	0	412.100	302.100	0	0	0	0	0

Primar,  
VASILE COZAN



Inspector,  
APETRIU MARIA

*apetriu*

Primăria: 4326892

COMUNA PANACI

ANEXA 3

VENITURI					
Nr. Crt	Indicatori sinteza	Formula de calcul	Sume	Procent	Perioada
1	Gradul de realizare a veniturilor	Venituri totale incasate	929754	108,72%	Trimestrial
2	Gradul de realizare a veniturilor proprii	Venituri totale programate	855200		
3	Gradul de finantare din venituri proprii	Venituri proprii incasate	407771	135,07%	Trimestrial
		Venituri proprii programate	301900		
4	Gradul de autofinantare	Venituri proprii incasate	407771	43,86%	Trimestrial
		Venituri totale incasate	929754		
5	Venituri proprii incasate per capita	Venituri proprii incasate (exclusiv cote)	249408	26,83%	Trimestrial
		Venituri totale incasate	929754		
6	Gradul de realizare a impozitelor pe proprietate	Numar de locuitori			Anual
		Venituri din impozite pe proprietate incasate			
7	Gradul de dependenta al bugetului local fata de bugetul de stat	Venituri din impozite pe proprietate programate			Anual
		Incasari din surse primite de la bugetul de stat			
8	Gradul de autonomie decizionala	Venituri totale incasate			Anual
		Venituri depersonalizate incasate	543871	58,5%	Trimestrial
9	Estimatul anual din venituri fiscale	Venituri totale incasate	929754		
a)	Coefficient de realizare a veniturilor fiscale in anul anterior (se calculeaza trimestrial)	Venituri fiscale cumulate an anterior (trim I,II,III)	119541	0.28	
b)	Estimatul anual din venituri fiscale	Total incasari venituri fiscale an anterior	432916		
		Venituri fiscale cumulate an de calcul (trim I,II,III)	236183	843511	
		coeficient	0.28		
CHELTUIELI					
Nr. Crt	Indicatori sinteza	Formula de calcul	Sume	Procent	Perioada
1	Rigiditatea cheltuielilor	Plati aferente cheltuielilor de personal			Anual
		Total plati			
2	Pondereea sectiunii de functionare	Plati aferente sectiunii de functionare	600188	89,82%	Trimestrial
		Total plati	668188		
3	Pondereea sectiunii de dezvoltare	Plati aferente sectiunii de dezvoltare	68000	10,18%	Trimestrial
		Total plati	668188		
4	Pondereea serviciului datoriei publice	Serviciul datoriei publice locale			Anual
		Total plati			
5	Excedent / Deficit - sectiune functionare	Venituri incasate - (plati efectuate + plati restante)	261566		Trimestrial
6	Excedent / Deficit - sectiune dezvoltare	Venituri incasate - (plati efectuate + plati restante)	0		Trimestrial

COMPTABIL  
AbufPRIMĂRIA  
COMUNA PANACI

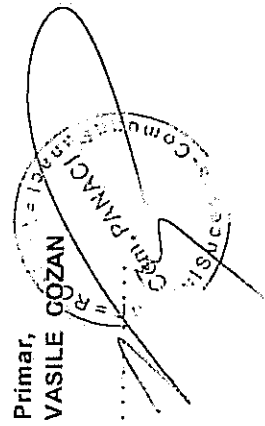
Anexa 4 sursa 10

CONTUL DE EXECUTIE 2E: ADMINISTRATIA LOCALA - ACTIVITATI FINANTATE INTEGRAL DIN VENITURI PROPRII - VENITURI

la data de 31.03.2015

Denumirea indicatorilor	Cod indicator	Prevederi bugetare		Drepturi constatate			Incasari realizate	Stingeri pe alte cai decal incasari	Drepturi constatate de incasat
		anuale aprobate la finele perioadei de raportare	trimestriale cumulate	Total, din care:	din anii precedenti	din anul curent			
TOTAL SECTIUNILE FUNCTIONARE+DEZVOLTARE		274.000	92.000	49.590	3.512	46.078	46.414	0	3.176
TOTAL VENITURI		274.000	92.000	49.590	3.512	46.078	46.414	0	3.176
I. VENITURI CURENTE		274.000	92.000	49.590	3.512	46.078	46.414	0	3.176
C. VENITURI NEFISCALE		274.000	92.000	49.590	3.512	46.078	46.414	0	3.176
C2. VANZARI DE BUNURI SI SERVICII		274.000	92.000	49.590	3.512	46.078	46.414	0	3.176
Venituri din prestari de servicii si alte activitati	33.10	274.000	92.000	49.590	3.512	46.078	46.414	0	3.176
Venituri din prestari de servicii	33.10.08	274.000	92.000	49.590	3.512	46.078	46.414	0	3.176
SECTIUNEA DE FUNCTIONARE		274.000	92.000	49.590	3.512	46.078	46.414	0	3.176
TOTAL VENITURI		274.000	92.000	49.590	3.512	46.078	46.414	0	3.176
I. VENITURI CURENTE		274.000	92.000	49.590	3.512	46.078	46.414	0	3.176
C. VENITURI NEFISCALE		274.000	92.000	49.590	3.512	46.078	46.414	0	3.176
C2. VANZARI DE BUNURI SI SERVICII		274.000	92.000	49.590	3.512	46.078	46.414	0	3.176
Venituri din prestari de servicii si alte activitati	33.10	274.000	92.000	49.590	3.512	46.078	46.414	0	3.176
Venituri din prestari de servicii	33.10.08	274.000	92.000	49.590	3.512	46.078	46.414	0	3.176

Primar,  
VASILE COZAN



Inspector,  
APETRII MARIA

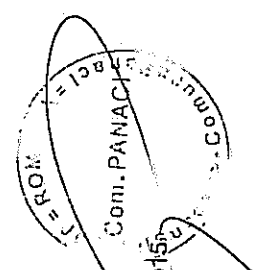
.....  
*[Signature]*

Anexa 5 sursa 10

CONTUL DE EXECUTIE 2E: ADMINISTRATIA LOCALA - ACTIVITATI FINANTATE INTEGRAL DIN VENITURI PROPRII - CHELTUIELI

la data de 31.03.2015

Denumirea indicatorilor	Cod indicator	Credite de angajament	Credite bugetare		Angajamente bugetare	Angajamente legale	Plati efectuate	Angajamente legale de platit	Cheltuieli efective
			Anuale aprobate la finele perioadei de raportare	Trimesiriile cumulate					
TOTAL SECTIUNILE FUNCTIONARE + DEZVOLTARE		0	274.000	92.000	72.350	72.350	37.824	34.526	45.720
TOTAL CHELTUIELI		0	274.000	92.000	72.350	72.350	37.824	34.526	45.720
Partea a IV-a SERVICII SI DEZVOLTARE PUBLICA	69.10	0	117.000	39.000	43.388	43.388	20.371	23.017	15.666
Locuinte, servicii si dezvoltare publica	70.10	0	117.000	39.000	43.388	43.388	20.371	23.017	15.666
Alte servicii in domeniul locuintei, serviciilor si	70.10.50	0	117.000	39.000	43.388	43.388	20.371	23.017	15.666
Partea a V-a ACTIUNI ECONOMICE	79.10	0	157.000	53.000	28.962	28.962	17.453	11.509	30.054
Alte actiuni economice	87.10	0	157.000	53.000	28.962	28.962	17.453	11.509	30.054
Alte actiuni economice	87.10.50	0	157.000	53.000	28.962	28.962	17.453	11.509	30.054
Partea a VI-a REZERVE, EXCEDENT/DEFICIT	96.10	0	0	0	0	0	8.590	0	0
Excedent	98.10	0	0	0	0	0	8.590	0	0
SECTIUNEA DE FUNCTIONARE		0	274.000	92.000	72.350	72.350	37.824	34.526	45.720
TOTAL CHELTUIELI		0	274.000	92.000	72.350	72.350	37.824	34.526	45.720
Partea a IV-a SERVICII SI DEZVOLTARE PUBLICA	69.10	0	117.000	39.000	43.388	43.388	20.371	23.017	15.666
Locuinte, servicii si dezvoltare publica	70.10	0	117.000	39.000	43.388	43.388	20.371	23.017	15.666
Alte servicii in domeniul locuintei, serviciilor si	70.10.50	0	117.000	39.000	43.388	43.388	20.371	23.017	15.666
Partea a V-a ACTIUNI ECONOMICE	79.10	0	157.000	53.000	28.962	28.962	17.453	11.509	30.054
Alte actiuni economice	87.10	0	157.000	53.000	28.962	28.962	17.453	11.509	30.054
Alte actiuni economice	87.10.50	0	157.000	53.000	28.962	28.962	17.453	11.509	30.054
Partea a VI-a REZERVE, EXCEDENT/DEFICIT	96.10	0	0	0	0	0	8.590	0	0
Excedent	98.10	0	0	0	0	0	8.590	0	0



Primar,  
VASILE COZAN  
Com. PANACHE

Inspector,  
APETRII MARIA

Expert Bugetar (c) Adi-Com SOFT-2015